

CALCULATION	OPERATION	DISPLAY
		123456789012
▼ Mixed		(0.)
140-35+22=127	140 CA 35 + 22 =	(127.00)
2x2-3=6	2 X 2 - 3 =	(6.00)
-7x9+=-63	7 X 9 + =	(-63.00)
(2+4)÷3x8.1=16.2	2 + 4 ÷ 3 X 8.1 =	(16.20)
▼ Constant		(5.00)
2+3=5	2 + 3 =	(7.00)
4+3=7	4 + 3 =	(-1.00)
1-2=-1	1 - 2 =	(0.00)
2-2=0	2 - 2 =	(6.00)
2x3=6	2 X 3 =	(8.00)
2x4=8	2 X 4 =	(2.00)
6÷3=2	6 ÷ 3 =	(3.00)
9÷3=3	9 ÷ 3 =	
▼ Power, Fraction		(81.00)
3 ⁴ =81	3 X 4 =	(0.20)
1/5=0.2	1 ÷ 5 =	(0.10)
1/(2x3+4)=0.1	1 ÷ (2 X 3 + 4) =	
▼ Square Root		(1.73205080756)
$\sqrt{3} = 1.73205080756$	3 √	
▼ Add Mode		(13.80)
\$14.90+\$0.35-\$1.45=\$13.80	1490 + 35 - 145 =	
▼ Floating Calculation		(18.8666666666)
8÷3x3.7+9=18.8666666666	8 ÷ 3 X 3.7 + 9 =	
▼ Reciprocal Calculation		(0.143)
1/7=0.14285714285	1 ÷ 7 =	
▼ Percentage		(144.00)
1200x $\frac{12}{100}$ =144	1200 X 12 %	(180.00)
1200x $\frac{15}{100}$ =180	15 %	(1'440.00)
1200+(1200x20%)=1,440	1200 + 20 %	(960.00)
1200-(1200x20%)=960	1200 - 20 %	
▼ Memory		(0.)
3x4= 12	CA 3 X 4 M	(M 12.00)
-) 6+0.2= 30	6 + 0.2 M	(M 30.00)
-18	M	(M -18.00)
+) 200	200 M	(M 200.00)
182	M (Recall Memory)	(M 182.00)
	M (Clear Memory)	(182.00)
▼ Grand total		(0.)
30x40=1,200	30 X 40 =	(GT 1'200.00)
50x60=3,000	50 X 60 =	(GT 3'000.00)
+) 25x30= 750	25 X 30 =	(GT 750.00)
4,950	GT	(GT 4'950.00)
+) 235x35=8,225	235 X 35 =	(GT 8'225.00)
13,175	GT (Grant Total)	(GT 13'175.00)
	GT (Grant Grand Total)	(13'175.00)

Tax Rate Set Tax Rate = 5%	CA TAX+ 5 TAX+	(TAX% 5.)
Recall Tax Rate	CA TAX-	(TAX% 5.)
Add the Tax Amount Price \$2,000 without tax Selling price with tax? (\$2,100) Tax amount? = (\$100)	2000 TAX+	(TAX+ 2'000.) (TAX 2'100.00) (TAX 100.00)
Deduct Tax Amount Selling price \$3,150 with tax Price without tax ? (\$3,000) Tax amount? = (\$150)	3150 TAX-	(3'150.) (TAX- 3'000.00) (TAX 150.00)
▼ Business		
Calculating Cost Selling Price : \$1,500 Profit Margin : 30% Cost = ? (\$1,050)	1500 SELL 30 MARGIN	(SELL 1'500.) (COST 1'050.00)
Calculating Selling Price Cost : \$2,000 Profit Margin : 20% Selling Price = ? (\$2,500)	2000 COST 20 MARGIN	(COST 2'000.) (SELL 2'500.00)
Calculating Profit Margin Cost : \$1,500 Selling Price : \$2,000 Profit Margin = ? (25%)	1500 COST 2000 SELL	(COST 1'500.) (MARGIN% 25.00)
▼ Overflow		
1) 123456789x78900 =9740740652100 (ERROR)	123456789 X 78900 = CA	(E 9,74074065210) (9,74074065210)
2) 999999999999 (Add to Memory) 123 (Add to Memory)	999999999999 M 123 M CA	(M 999'999'999'999.) (E 1,00000000012) (M 1,00000000012) (999'999'999'999.)
3) 6÷0 (ERROR)	6 ÷ 0 = CA	(E 0.) (0.)

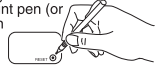
ENGLISH

POWER SUPPLY

This calculator comes with a dual power source. The duration of alkaline battery depends entirely on individual usage. When the battery is exhausted, you can still use the solar cell to power the calculator.

(Note: Do not attempt to change the battery by yourself. Have a Canon Service Center change the battery for you.)

- Electromagnetic interference or electrostatic discharge may cause the display to malfunction or the contents of the memory to be lost or altered. Should this occur, use the tip of a ball point pen (or similar sharp object) to press the [RESET] button on the back of the calculator. After resetting, be sure to set the tax rate again.



BUSINESS SALES CALCULATION

Set the switch to "BUSINESS" to perform cost, sell and profit margin calculation.

COST **SELL** **MARGIN** - Used for calculating the cost, selling price and profit margin amount. Enter the value of any 2 items to obtain the balance value item, (e.g. enter the value of the cost and the selling price to obtain the profit margin.)

TAX CALCULATION

CA **TAX+** **Store the Tax Rate** - Press **CA** **TAX+** and enter the tax rate figure, then press **TAX+** to store.

CA **TAX-** **Recall the Tax Rate** - Press **CA** **TAX-** to recall the current tax rate.

TAX+ **Add Tax Key** - Used for adding the tax amount to the displayed figure.

TAX- **Deduct Tax Key** - Used for deducting the tax amount from the displayed figure.

OVERFLOW FUNCTIONS

In the following cases, "E" will be shown on the display. The keyboard is electronically locked, and further operation is impossible. Press **CA** key to clear the overflow. The overflow occurs when:

- The result or the memory content exceeds 12 digits.
- Dividing by "0".

SPECIFICATION

Power Source: Solar cell and Alkaline battery (LR44 X 1)

Automatic Power-off : approx. 8 minutes

Usable Temperature : 0°C to 40°C (32°F to 104°F)

Dimensions: 82mm (W) x 174mm (L) x 38mm (H)

4-27/32" (W) x 6-55/64" (L) x 1-1/2" (H)

Weight: 170g (6 oz)

(Subject to change without notice)

电源

本计算器配有两种电源。硷性电池的使用寿命完全取决于个人的使用。电池耗尽后，仍可使用太阳能电池给计算器供电。


(注：勿试图自行更换充电，应请佳能服务中心专业人员为您更换电池。)

- 电磁干扰和静电放电会导致显示异常，或导致记忆内容丢失或被更改。若出现此情况，可用圆珠笔尖（或其他类似物体）按下计算器背后的[RESET]（意“重设”）键。重置后，切记重新输入汇率。




营业总额计算

将  开关置于“BUSINESS”（意“营业”）位置，进行成本、销售和利润率计算。

 一用于计算成本、售价及利润额。输入任意两项之值，即可获得差数值（如，输入成本数值及售价即可获得利润额）。

税款计算


 存储税率一按下 [] [] 输入税率值，然后按下 [] 存储税率。

 调用税率一按下 [] [] 调用当前税率。

 增加税款键一用于将税款加到显示的数位上。

 减去税款键一用于从显示的数位上减去税款。

溢出功能

出现下述情况时，显示幕上将显示出“E”字样。键盘被以电子方式锁定，无法进一步进行计算。按下  键可清除溢出。可导致溢出的情况如下：

1. 计算结果或存储内容超过12位元。
2. 进行除以“0”的计算。

规格

电源：太阳能电池及硷性电池(LR44 X 1)

自动断电：约8分钟

工作温度范围：0°C - 40°C (32°F - 104°F)

尺寸：123毫米(宽) x 174毫米(长) x 38毫米(高)

重量：170克

(规格如有改动恕不另行通知)

전원 방식


이 계산기는 두 가지 전원 방식을 갖는다. 알카라인(alkaline)전지의 이용 기간은 전적으로 사용자가 사용하기에 달한다. 알카라인 전지가 완전히 소모되었을 때, 태양 전지를 이용할 수 있다.


(주의: 임의로 전지를 교체하려 하지 마시오. 캐논 서비스센터(Canon Service Center)를 반드시 찾아가시오.)

- 전자기적 충돌이나 정전기 방전으로 고장이 나타나거나 내용이 지워지고 바뀔 수 있습니다. 이런 경우에는 볼펜의 끝(또는 이와 비슷한 물체)을 사용하여 계산기 뒤의 (RESET) 버튼을 누릅니다. 리셋을 한 후에는 세금과 환전 비율을 반드시 설정하십시오







사업 매출액 계산


매출액과 이윤 폭을 계산하기 위해서는,  스위치를 "BUSINESS" 위치에 둔다.


 - 비용, 매출, 이윤 폭 - 사업의 비용, 판매 값과 이윤을 폭 계산에 이용된다. 균형 있는 항목의 값을 얻기 위해서는 두 가지 항목의 값을 입력하라. (예를 들어, 생산비용과 판매 값의 입력은 이윤의 폭을 얻을 수 있다.)

세금 계산.


 세율 저장 -  [] 키를 누르고, 세율의 수치를 입력하고, 그런 다음  키를 눌러 저장하라

 세율 불러들이기 -  [] 키를 누르고, 현행 세율을 불러들인다.

 세금 가산기 - 표시창에 나타난 총 세율의 수치에 가산하기 위해서 이용된다.

 세금 공제기 - 표시창에 나타난 총 세율의 수치에 공제를 하기 위해서 이용된다.

데이터 오버플로우(Overflow) 기능

아래와 같은 경우에는 화면에 "E" (에러) 표시가 나타나면서 키보드의 입력이 불가능해집니다. 이때  키를 누르면 데이터 오버플로우가 없어지면서 키보드가 정상 입력상태로 되돌아 옵니다.

- 1) 계산 결과나 메모리에 저장된 숫자가 12 자리를 초과되었을 시.
- 2) 임의의 숫자를 0으로 나누었을 때.

명세 사항

전원 방식: 태양전지 및 알카라인 전지(LR44 x 1)

자동 전원 꺼짐: 약 8분

이용 가능 온도: 0°C에서 40°C(32°F에서 104°F)

치수: 123mm(넓이) x 174mm(길이) x 38mm(높이)





중량: 170g

(통지 없이 변경되지 않음)

Taking Care Of Your Calculator

操作注意事項

계산 처리하기



CANON ELECTRONIC BUSINESS MACHINES (H.K.) CO., LTD.

17/F, Ever Gain Plaza, Tower One, 82-100 Container Port Road, Kwai Chung, New Territories, Hong Kong

CANON EUROPA N.V.

Bovenkerkerweg 59-61, P. O. Box 2262, 1180 EG Amstelveen, The Netherlands

CANON LATIN AMERICA, INC.

703 Waterford Way, Suite 400, Miami, FL33126, U. S. A.

CANON INDIA LIMITED.

Neela Gagan, Mandi Road, Mehrauli, New Delhi - 110030, India

CANON MARKETING (MALAYSIA) SDN BHD.

Block D, Peremba Square, Saujana Resort, Section U2, 40150 Shan Alam, Selangor Darul Ehsan, Malaysia

CANON MARKETING (PHILIPPINES), INC.

Marvin Plaza Building, 2153 Don Chino Rocas Avenue, Makati City, Philippines

CANON MARKETING (SINGAPORE) PTE LTD.

1 Jalan Kilang Timor #09-00, Pacific Tech Centre, Singapore 159303

CANON MARKETING (THAILAND) CO., LTD.

9-10th Floor, Bangkok City Tower, 179-34-45 South Sathorn Road, Thungmahamek, Sathorn Bangkok 10120, Thailand

CANON MARKETING (HONG KONG) COMPANY LTD.

10/F, Mirror Tower, 61 Mody Road, Tsimshatsui East, Kowloon, Hong Kong

Free Manuals Download Website

<http://myh66.com>

<http://usermanuals.us>

<http://www.somanuals.com>

<http://www.4manuals.cc>

<http://www.manual-lib.com>

<http://www.404manual.com>

<http://www.luxmanual.com>

<http://aubethermostatmanual.com>

Golf course search by state

<http://golfingnear.com>

Email search by domain

<http://emailbydomain.com>

Auto manuals search

<http://auto.somanuals.com>

TV manuals search

<http://tv.somanuals.com>