

KALORIK



Steam press stand

Base para prensa de planchar

USK STP 23783 STAND


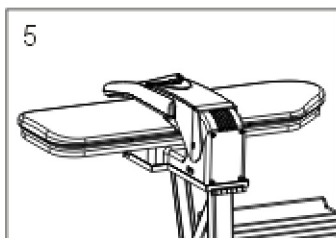
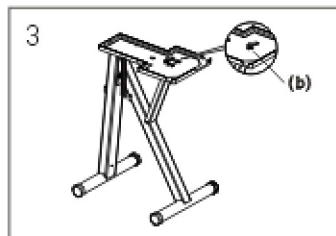
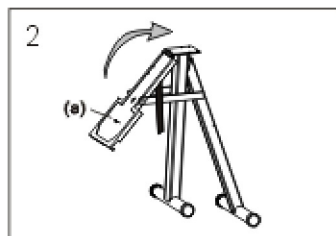
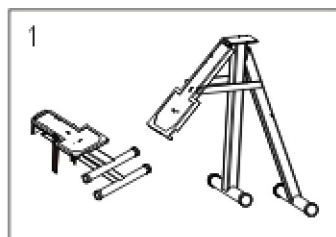
EN INSTRUCTIONS

ASSEMBLING THE STAND

To setup the Iron Press Stand correctly refer to the following instructions:

1. Remove the stand from the carton and carefully dispose of the packaging material.
2. Place the stand in the upright position with the feet on the floor. Open the legs of the stand so that the unit can stand freely (see Fig. 1).
3. Swing the iron press base plate (a) over and connect the support leg to the plate through the opening slit (see Fig. 2). Lock the support leg into position with lever (b) (see Fig. 3).
4. Take the wire clothes rack and connect to the legs of the base as shown (Fig. 4).
5. Take the iron press and sit in place on the stand plate. Pass one end of the Velcro strap through the unit in between the upper and lower arms as shown (Fig 5). Secure tightly to the other strap.

NOTE: This stand is to be used with the steam press USK STP 23783.



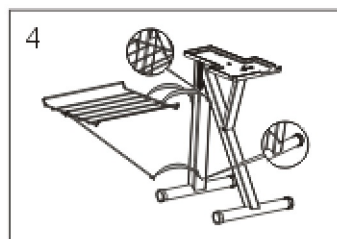
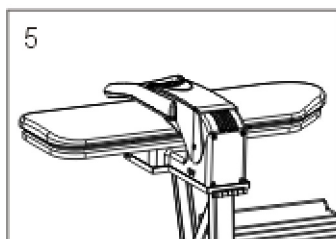
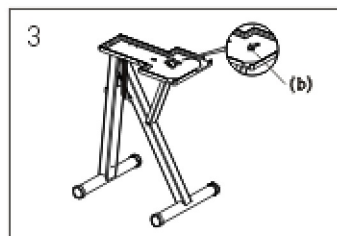
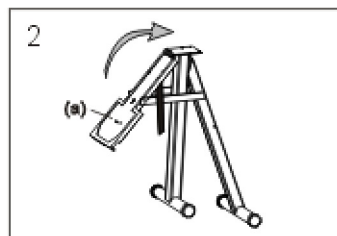
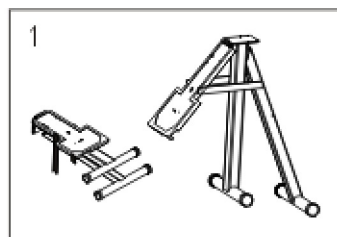
SP INSTRUCCIONES

MONTAJE DE LA BASE

Para montar correctamente la base de la prensa de planchar, proceda como abajo indicado:

1. Saque la base de su embalaje y tire el embalaje a la basura.
2. Coloque la base en posición vertical con los pies en el suelo. Abra las patas de la base de modo que esté estable (véase Fig. 1).
3. Levante el soporte para colocar el aparato (a) y acople el pié y el soporte introduciéndolo en la ranura del soporte (véase Fig. 2). Bloquee el pié con la palanca (b) (véase Fig. 3).
4. Acople la rejilla para poner la ropa a los pies como indicado en la fig. 4.
5. Coloque la prensa de planchar en el soporte de la base. Pase una parte de la correa de Velcro entre el brazo superior y el inferior como indicado en la fig. 5. Abroche firmemente las dos partes.

NOTA: Esta base debe utilizarse únicamente con la prensa de planchar USK STP 23783.



K080409

Free Manuals Download Website

<http://myh66.com>

<http://usermanuals.us>

<http://www.somanuals.com>

<http://www.4manuals.cc>

<http://www.manual-lib.com>

<http://www.404manual.com>

<http://www.luxmanual.com>

<http://aubethermostatmanual.com>

Golf course search by state

<http://golfingnear.com>

Email search by domain

<http://emailbydomain.com>

Auto manuals search

<http://auto.somanuals.com>

TV manuals search

<http://tv.somanuals.com>