

Model: ACUSB344K  
3 USB Charger

PLEASE READ THIS INFORMATION THOROUGHLY BEFORE USING THIS PRODUCT. IT CONTAINS IMPORTANT OPERATING INSTRUCTIONS FOR YOUR UNIT. FAILURE TO HEED THESE WARNINGS MAY RESULT IN AN UNDEAD UPRIISING.

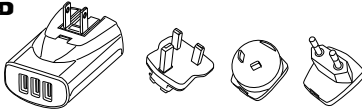
### TO THE UNDEAD

Thank you for purchasing the Lenmar 3 USB Charger for mobile phones and tablets. You're free now; no longer powerless; no longer vulnerable to battery drain. You're prepared to weather the impending apocalypse. Being holed up in your survival bunker for weeks on end no longer means you can't update your Facebook status or post carefully filtered Instagrams of the unfortunate doom (We prefer Mayfair). All around you smartphones and tablets are dying, their owners coaxing the last fleeting minutes of life from their quickly decaying devices. Loved ones, co-workers, perfect strangers, all undone by short battery life. But not you! You have the Lenmar 3 USB Charger, and with it, the power to endure; the power to survive; the power to thrive. Congratulations! You're UNDEAD!

The 3 USB Charger charges up to 2 iPads/Tablets or three mobile phones simultaneously.

### WHAT'S INCLUDED

- 1- 3 USB Charger
- 1- UK Adapter plug
- 1- AUS Adapter Plus
- 1- EU Adapter Plug



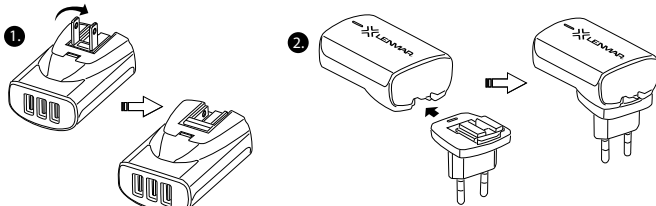
### UNDEAD RULES

- Rule 3:** Do not disassemble. Do not attempt to open the casing; there are no user serviceable parts. This will void the warranty.
- Rule 7:** Do not submerge. Keep the USB Charger dry at all times. If the adapter gets wet while in use, immediately disconnect the charger from the AC Outlet and unplug any devices. Do not attempt to use the device again until you have verified that it is completely dry and in working order.
- Rule 12:** Do not store the USB Charger at temperatures above 140F (60C) or below -4F (-20C) or in locations where the relative humidity exceeds 90%.
- Rule 9:** Avoid placing in direct sunlight for prolonged periods of time. Do not place wall adapter in fire or other excessively hot environments.

## HOW TO GO FROM DEAD TO UNDEAD

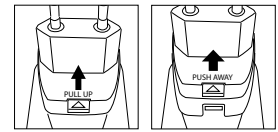
### INSTALLING THE INTERNATIONAL ADAPTER PLATE

1. Gently fold down the US AC prongs so that they lie flat.
2. Align the international adapter plate with the grooves on the back of the charger. Slide the international adapter plate into place until the adapter plate and the charger lock in place.



### REMOVING THE INTERNATIONAL ADAPTER PLATE

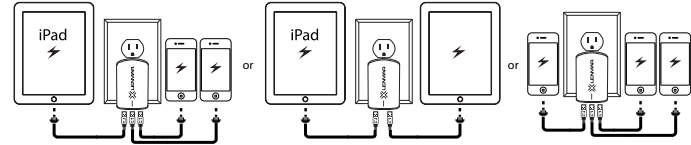
Pull up on the release button and slide the international adapter plate away from the unit.



### OPERATING YOUR 3 USB CHARGER

1. If using the built in USA adapter, flip the AC prongs into the upright position.
2. Plug the USB Charger into any 110-240V AC socket.
3. Insert your devices existing USB cable into one of the USB Ports.
4. Plug your device into the other end of the USB cable. Your device should begin charging.

When your device(s) is done charging, unplug from your USB Charger.



### USB COMPATIBILITY:

#### USB Port #1 (iPad)

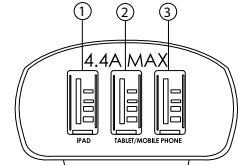
Max output of 2.4A. Charges iPads and mobile phones  
Not compatible with 1st Gen Samsung Galaxy Tab and BlackBerry's.

#### USB Port #2

Max output of 2.1A. Charge tablets and mobile phones  
Not compatible with: 1<sup>st</sup> Generation Samsung Galaxy Tab, iPhone/iPad with iOS5 and older operating systems.

#### USB Port #3

Max output of 2.1A. Charge tablets and mobile phones  
Not compatible with: 1<sup>st</sup> Generation Samsung Galaxy Tab, iPhone/iPad with iOS5 and older operating systems.



### LIMITED 1 YEAR WARRANTY

Lenmar product is warranted to be free of defective parts and workmanship for stated period from the original date of purchase when sold through our website or our authorized retailers. Warranties are not transferable. The warranty excludes damage resulting from accident, misuse, modification, delay or loss of use, damage to equipment or by normal wear and tear.

ALL WARRANTY CLAIMS ARE PROCESSED ONLINE AT THE FOLLOWING LINK: [WWW.LENMAR.COM/WARRANTY](http://WWW.LENMAR.COM/WARRANTY)

### SPECIFICATIONS

Input: 100-240VAC, 50/60 Hz	Output Voltage: 5VDC	Dimension: L76 x W48 x T31 mm (AC plug closed)
Output: 5VDC, 2.4A max (port 1)	Output Current: 4400mA max.	Weight: 84g
5VDC, 2.1A max (port 2)	Output port: 3x USB	
5VDC, 2.1A max (port 3)	LED Indication: ON - Power On (Plugged-in)	

Lenmar was founded in California in 1965. In the ensuing decades the company has been responsible for bringing millions of consumer electronics back from the dead. Our products are designed locally and consumed globally, with headquarters in North America, Europe, and Asia. In an increasingly connected world, where thousands of mobile phone, tablet, camera, and laptop batteries die every second, keep your favorite electronics UNDEAD with Lenmar.

For questions, comments, and to explore Lenmar's Undead Power solutions, please visit our website at [www.lenmar.com](http://www.lenmar.com) or call customer service at 800-424-2703 from 8AM to 5PM PST.

313-273-35-1203 r1 y1

Modèle : ACUSB344K  
Chargeur à 3 ports USB

VEUILLEZ LIRE ATTENTIVEMENT CE DOCUMENT AVANT D'UTILISER LE PRODUIT. IL CONTIENT DES RENSEIGNEMENTS IMPORTANTS POUR L'UTILISATION DU PRODUIT. L'IGNORANCE DE CES AVERTISSEMENTS PEUT FAIRE APPARAÎTRE DES SURVIVANTS.

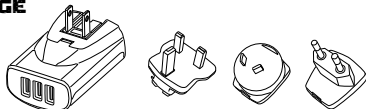
### AUX SURVIVANTS

Merci pour votre achat du chargeur à trois ports USB de Lenmar pour cellulaires et tablettes. Vous êtes maintenant libre; protégé contre l'absence d'énergie; protégé contre l'épuisement de votre pile. Vous voilà préparé pour affronter l'apocalypse. Même si vous deviez vous terrer pendant des semaines dans votre bunker de survie, ça ne veut pas dire que vous devriez vous priver de mettre à jour votre statut Facebook, ou d'afficher des photos soigneusement choisies sur Instagram illustrant le tragique destin de l'humanité. Autour de vous, les téléphones intelligents et les tablettes vont s'éteindre, leurs propriétaires se demandant comment prolonger d'une minute ou deux la vie de leur appareil agonisant. Vos proches, vos collègues, les inconnus, tous seront limités par une pile à durée de vie trop courte. Mais pas vous! Vous possédez le chargeur à 3 ports USB de Lenmar et grâce à celui-ci, vous pouvez vous déplacer, survivre et prospérer. Félicitations! Vous êtes un SURVIVANT!

Le chargeur à 3 ports USB charge jusqu'à 2 iPad/tablettes ou trois cellulaires simultanément.

### CONTENU DE L'EMBALLAGE

- 1- chargeur à 3 ports USB
- 1- adaptateur pour prises G-B.
- 1- adaptateur pour prises Aus.
- 1- adaptateur pour prises Eur.



### RÈGLES DE SURVIE

**Règle 3 :** Ne pas le démonter. Ne pas tenter d'ouvrir le boîtier; il ne contient aucune pièce réparable. Ceci annulerait la garantie.

**Règle 7 :** Ne pas immerger. Gardez le chargeur à ports USB au sec. Si le chargeur est mouillé pendant l'utilisation, déconnectez-le de la prise de courant et débranchez tout appareil branché au chargeur. Ne tentez pas de l'utiliser à nouveau avant d'être certain qu'il est entièrement sec et en bon état de fonctionnement.

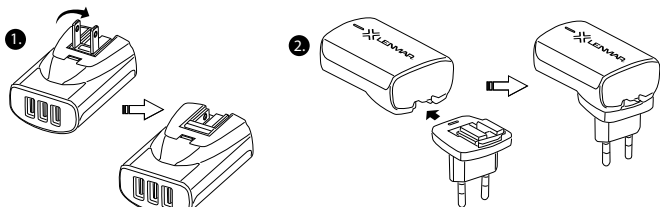
**Règle 12 :** Ne pas entreposer le chargeur à ports USB à des températures supérieures à 60 °C (140 °F) ou inférieures à 20 °C (-4 °F), ou là où l'humidité relative dépasse 90 %.

**Règle 9 :** Éviter de placer le chargeur au soleil pendant des périodes prolongées. Ne pas jeter l'adaptateur au feu ou le placer dans un milieu très chaud.

## DE LA MORT À LA SURVIE

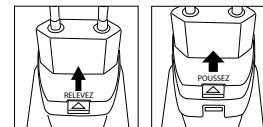
### INSTALLATION DE LA PLAQUE D'ADAPTATION INTERNATIONALE

1. Replier délicatement les broches pour prises de courant américaines pour qu'elles ne fassent plus saillie.
2. Alignez la plaque d'adaptation internationale avec les fentes à la surface du chargeur. Glissez la plaque d'adaptation internationale jusqu'à ce que celle-ci s'enclenche dans le chargeur.



### ENLÈVEMENT DE LA PLAQUE D'ADAPTATION INTERNATIONALE

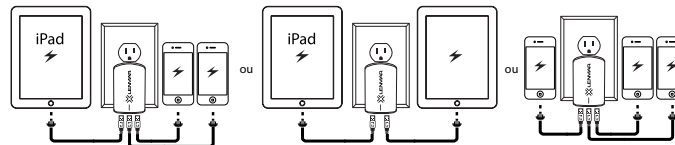
Soulevez le bouton de déblocage et glissez la plaque d'adaptation internationale hors de l'appareil.



### UTILISATION DU CHARGEUR À TROIS PORTS USB

1. Pour utiliser l'adaptateur américain intégré, faites pivoter les broches pour CA en position verticale.
2. Branchez le chargeur USB dans n'importe quelle prise de CA de 110 à 240 volts.
3. Insérez le câble USB de l'appareil à charger dans l'un des ports USB.
4. Branchez l'appareil à l'autre extrémité du câble USB. L'appareil devrait commencer à se charger.

Lorsque le ou les appareils sont chargés, débranchez-les du chargeur USB.



### COMPATIBILITÉ USB :

#### Port USB no 1 (iPad)

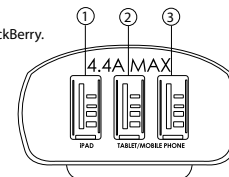
Sortie maximale de 2,4 A Charges des iPad et des cellulaires  
Non compatible avec la tablette Galaxy de Samsung de 1re génération et les BlackBerry.

#### Port USB no 2

Sortie maximale de 2,1 A Charges des tablettes et des cellulaires  
Non compatible avec : la tablette Galaxy de Samsung de 1re génération, les iPhone/iPad sur iOS5 et systèmes d'exploitation plus vieux.

#### Port USB no 3

Sortie maximale de 2,1A Charges des tablettes et des cellulaires  
Non compatible avec : la tablette Galaxy de Samsung de 1re génération, les iPhone/iPad sur iOS5 et systèmes d'exploitation plus vieux.



### GARANTIE LIMITÉE D'UN (1) AN

Ce produit Lenmar est garanti contre toute défectuosité et tout défaut de fabrication pour la période indiquée à compter de la date du premier achat lorsqu'il est acheté sur notre site Web ou auprès d'un de nos revendeurs autorisés. La garantie n'est pas transférable. La garantie ne couvre pas les préjudices découlant d'un accident, d'une utilisation incorrecte, d'une modification, d'un retard ou de la perte d'usage, de dommages à de l'équipement, ni de l'usure normale.

TOUTES LES RÉCLAMATIONS SOUS GARANTIE SONT TRAITÉES EN LIGNE À CETTE ADRESSE: [WWW.LENMAR.COM/WARRANTY](http://WWW.LENMAR.COM/WARRANTY)

### SPÉCIFICATIONS

Entrée : 100 à 240 V CA, 50 ou 60 Hz	Tension de sortie : 5 V CC	Dimensions : 76 x 48 x 31 mm (fiche CA repliée)
Sortie : 5 V CC, 2,4 A max. (port 1)	Intensité de sortie : 4400 mA max.	Poids : 84 g
5 V CC, 2,1 A max. (port 2)	Ports de sortie : 3 prises USB	
5 V CC, 2,1 A max. (port 3)	Témoin DEL : ON - Sous tension (branché)	

Lenmar a été créée en Californie en 1965. Au cours des années qui ont suivi, la société a ressuscité des millions d'appareils électroniques déclarés morts. Nos produits sont conçus chez nous et sont distribués partout dans le monde; nous avons des sièges sociaux en Amérique du Nord, en Europe et en Asie. Dans un monde de plus en plus branché où des milliers de piles de cellulaires, de tablettes, d'appareils photo et d'ordinateurs meurent chaque seconde, RESTEZ EN VIE grâce à Lenmar.

Si vous avez des questions ou des commentaires, si vous désirez connaître les autres produits de survie de Lenmar, consultez notre site Web [www.lenmar.com](http://www.lenmar.com) ou communiquez avec notre service à la clientèle au 800 424-2703 entre 8 et 17 h (heure du Pacifique).

313-273-35-1203 r1 y1

Modelo: ACUSB344K  
Cargador de 3 USB

LEA ATENTAMENTE TODA ESTA INFORMACIÓN ANTES DE UTILIZAR ESTE PRODUCTO. CONTIENE IMPORTANTES INSTRUCCIONES DE USO SOBRE SU UNIDAD. EN CASO CONTRARIO, SE PUEDE PROVOCAR UN LEVANTAMIENTO DE PERSONAS VIVAS.

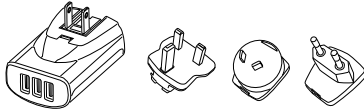
### A LAS PERSONAS VIVAS

Gracias por adquirir el cargador de 3 USB de Lenmar para tabletas y teléfonos celulares. Usted es libre ahora. Nunca más estará sin energía ni dependerá del estado de la batería. Está preparado para sobrevivir al apocalipsis. No importa que esté atrapado en su refugio por semanas, aun así podrá actualizar su estado de Facebook o publicar fotos cuidadosamente retocadas en Instagram del inminente desastre (aunque preferimos fotos de parques). Todas las tabletas y teléfonos celulares a su alrededor desfallecen, mientras sus dueños intentan sacar provecho de los últimos minutos de uso de sus dispositivos moribundos. Seres queridos, compañeros de trabajo e incluso extraños, todo se pierde con las baterías de corta duración. ¡Pero no es su caso! El cargador de 3 USB de Lenmar le otorga el poder de moverse, de sobrevivir, de florecer. ¡Felicitaciones! Está VIVO.

El cargador de 3 USB carga hasta 2 iPads/tabletas o tres teléfonos celulares de manera simultánea.

### SE INCLUYE

- 1 cargador de 3 USB
- 1 adaptador de enchufe para Reino Unido
- 1 adaptador de enchufe para Australia
- 1 adaptador de enchufe para Estados Unidos



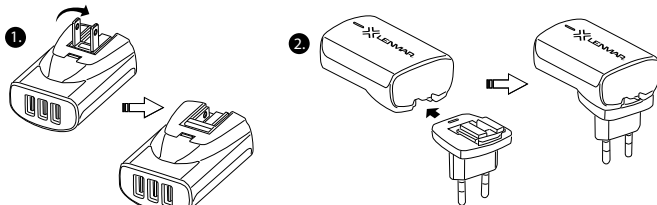
### REGLAS PARA LAS PERSONAS VIVAS

- Regla n.º 3:** No desarme la batería. No intente abrir la carcasa, no contiene piezas de repuesto. Esto anulará la garantía.
- Regla n.º 7:** No sumerga el cargador. Manténgalo seco en todo momento. Si el cargador se moja cuando se está usando, desconéctelo de inmediato del enchufe de CA y apáguelo. No intente usar el dispositivo nuevamente, hasta comprobar que está completamente seco y en condiciones de funcionar.
- Regla n.º 12:** No guarde el cargador de USB a temperaturas superiores a los 60 °C (140 °F) o por debajo de los 20 °C (-4 °F), o en lugares donde la humedad relativa sea superior a los 90 %.
- Regla n.º 9:** Evite dejar el cargador bajo los rayos del sol por un período prolongado. No deje el adaptador de pared en el fuego o en lugares excesivamente calientes.

## INSTRUCCIONES PARA REVIVIR

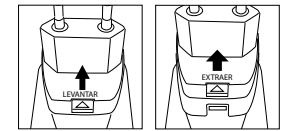
### INSTALACIÓN DE LA PLACA ADAPTADORA INTERNACIONAL

1. Doble suavemente hacia abajo las patas que corresponden al sistema de CA de EE. UU. para que queden planas.
2. Alinee la placa del adaptador internacional con las ranuras en la parte posterior del cargador. Deslice la placa del adaptador internacional en el lugar, hasta que la placa y la traba del cargador queden en su lugar.



### EXTRACCIÓN DE LA PLACA ADAPTADORA INTERNACIONAL

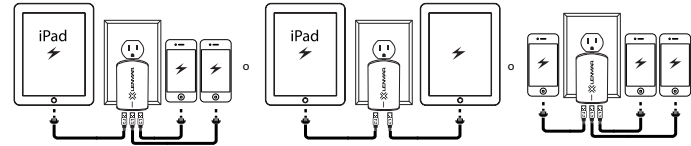
Tire del botón de liberación y deslice la placa del adaptador internacional de la unidad.



### FUNCIONAMIENTO DEL CARGADOR DE 3 USB

1. Si usa un adaptador para EE. UU. incorporado, gire las patas de CA en posición vertical.
2. Conecte el cargador de USB en el enchufe de CA de 110-240 V.
3. Conecte el cable USB de sus dispositivos en uno de los puertos USB.
4. Enchufe el otro extremo del cable USB en el dispositivo. La carga debería comenzar.

Cuando el dispositivo termine de cargarse, desenchúfelo del cargador USB.



### COMPATIBILIDAD DE USB:

#### Puerto USB n.º 1 (iPad)

Salida máxima de 2,4 A Carga iPads y teléfonos celulares

No es compatible con la tableta Samsung Galaxy de 1.º generación ni con dispositivos Blackberry.

#### Puerto USB n.º 2

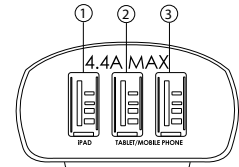
Salida máxima de 2,1 A Carga tabletas y teléfonos celulares

No es compatible con los siguientes dispositivos: Tableta Samsung Galaxy de 1.º generación, y iPhone o iPad con iOS5 y sistemas operativos anteriores.

#### Puerto USB n.º 3

Salida máxima de 2,1 A Carga tabletas y teléfonos celulares

No es compatible con los siguientes dispositivos: Tableta Samsung Galaxy de 1.º generación, y iPhone o iPad con iOS5 y sistemas operativos anteriores.



### GARANTÍA LIMITADA DE 1 AÑO

El producto Lenmar cuenta con garantía por defectos materiales y de mano de obra durante el periodo indicado a partir de la fecha original de compra en caso de haber sido vendido en nuestro sitio web o por medio de nuestros vendedores autorizados. Las garantías no son transferibles. La garantía excluye daños causados por accidentes, uso indebido, modificación, demoras o pérdidas de uso y daños en el equipo debido al uso y desgaste normal.

TODOS LOS RECLAMOS POR GARANTÍA SE PROCESAN EN LÍNEA EN EL SIGUIENTE ENLACE: [WWW.LENMAR.COM/WARRANTY](http://WWW.LENMAR.COM/WARRANTY)

### ESPECIFICACIONES

Entrada: 100-240 VCA, 50/60 Hz	Voltaje de salida: 5 VCC	Medidas: L 76 mm x A 48 mm x E 31 mm
Salida: 5 VCC, 2,4 A como máx. (Puerto 1)	Corriente de salida: 4400 mA máx.	(enchufe para CA cerrado)
5 VCC, 2,1 A como máx. (Puerto 2)	Puerto de salida: 3 USB	Peso: 84 g
5 VCC, 2,1 A como máx. (Puerto 3)	Indicación del LED: "ON": encendido (enchufado)	

Lenmar se fundó en California en 1965. En las décadas siguientes, la compañía fue la responsable de revivir millones de aparatos electrónicos. Nuestros productos están diseñados a nivel global pero se consumen en todo el mundo. Tenemos oficinas en América del Norte, Europa y Asia. En un mundo cada vez más conectado, donde miles de batería de teléfonos celulares, tabletas, cámaras y computadoras portátiles mueren a cada segundo, puede mantener sus productos electrónicos VIVOS con Lenmar.

Si desea realizar preguntas, comentarios, o explorar las soluciones de energía para vivos de Lenmar, visite nuestro sitio web [www.lenmar.com](http://www.lenmar.com) o llame al servicio de atención al cliente al teléfono 800-424-2703 (horario de atención: 8 a.m. - 5 p.m. PST).

313-273-35-1203 r1 y1

## Free Manuals Download Website

<http://myh66.com>

<http://usermanuals.us>

<http://www.somanuals.com>

<http://www.4manuals.cc>

<http://www.manual-lib.com>

<http://www.404manual.com>

<http://www.luxmanual.com>

<http://aubethermostatmanual.com>

Golf course search by state

<http://golfingnear.com>

Email search by domain

<http://emailbydomain.com>

Auto manuals search

<http://auto.somanuals.com>

TV manuals search

<http://tv.somanuals.com>