

EN

Item # SGE3006WB/27
Protecta Pak
For use with Nintendo® DS Lite

Thank you for your purchase of the Game Elements Protecta Pak. We know you will enjoy your purchase with all the essentials needed to protect your Nintendo® DS Lite.

Features:

- Anti Glare Screen protectors
- Micro fiber screen cleaning cloth
- Game guard silicon game system protector

Screen Protector Installation

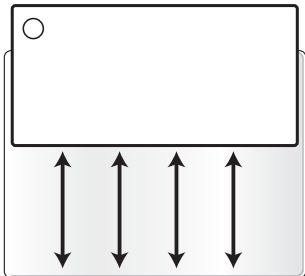
Step 1. Clean both screens with the included micro fiber screen cleaning cloth.



Step 2. Remove adhesive cover from the back of the hard protector and position over the top screen.

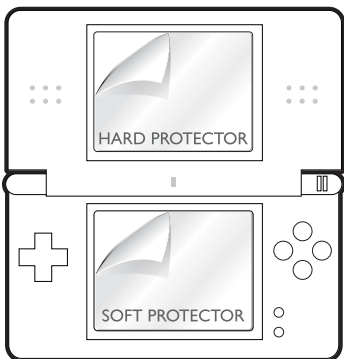


Step 3. Remove the adhesive cover from the back of the soft protector and position over the bottom screen. Use the included card to smooth away any bubbles from under the screens after applied.



Notes:

There are two types of screen protectors. Make sure to apply the appropriate version on each screen. Hard version to be installed on the top screen, soft version on the bottom screen!



Technical Support

Monday through Friday, 8:30am to 5:00pm EST
Email: accessorysupport@Philips.com

Limited Lifetime Warranty

Philips warrants that this product shall be free from defects in material, workmanship and assembly, under normal use, in accordance with the specifications and warnings, for as long as you own this product. This warranty extends only to the original purchaser of the product, and is not transferable. To exercise your rights under this warranty, you must provide proof of purchase in the form of an original sales receipt that shows the product name and the date of purchase. For customer support or to obtain warranty service, please call 1-919-573-7862. THERE ARE NO OTHER EXPRESS OR IMPLIED WARRANTIES. Philips' liability is limited to repair or, at its sole option, replacement of the product. Incidental, special and consequential damages are disclaimed where permitted by law. This warranty gives you specific legal rights. You may also have other rights that vary from state to state.

Nintendo®, Gamecube™, DS™ Lite & DS™ are registered trademarks of Nintendo Corporation of America. This product is not endorsed, sponsored or manufactured by the companies mentioned herein.

Accessories Service Center
Philips Accessories and Computer Peripherals,
Ledgewood, NJ 07852 USA
©2006

FR

Article n°SGE3006WB/27
Protecta Pak
S'utilise avec Nintendo® DS Lite

Merci d'avoir acheté ce nécessaire Game Elements Protecta Pak. Nous sommes convaincus que vous apprécierez tous ces articles essentiels conçus pour protéger votre Nintendo® DS Lite.

CARACTÉRISTIQUES:

- Films protecteurs antireflet
- Chiffon d'écran en microfibre
- Enveloppe de protection de console en silicone

Pose du protège-écran

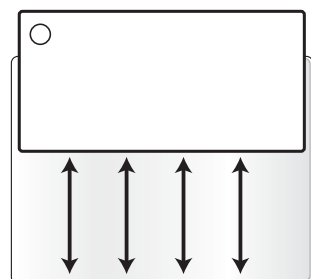
Étape 1. Avant la pose, nettoyer les deux écrans à l'aide du chiffon en microfibre fourni.



Étape 2. Décoller le revêtement adhésif du dos du protecteur dur et le placer sur l'écran du haut.

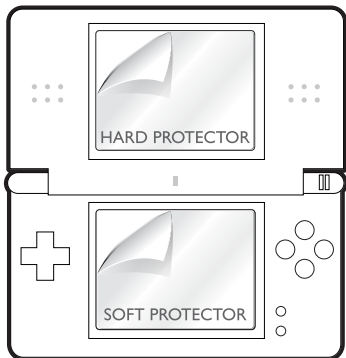


Étape 3. Décoller le revêtement adhésif du dos du protecteur souple et le placer sur l'écran du bas. Utiliser la carte pour lisser toute bulle éventuelle une fois que le protège-écran est en place.



Remarque:

Il y a deux types de protège-écran. Veiller à bien poser le type correct sur chaque écran. Le modèle dur se pose sur l'écran du haut, le modèle souple sur l'écran du bas !



Support technique

Lundi à vendredi, 8h30 à 17h00 (Côte Est États-Unis)
Courriel: accessorysupport@Philips.com

Garantie limitée à vie

Philips garantit que ce produit est dépourvu de défauts au niveau des matériaux, de la main d'œuvre et du montage, moyennant des conditions normales d'utilisation, conformément aux spécifications et aux avertissements, aussi longtemps que vous êtes propriétaire de ce produit. Cette garantie est seulement accordée au propriétaire d'origine du produit et n'est pas transférable. Pour vous prévaloir du service en vertu de cette garantie, vous devez fournir une preuve d'achat sous la forme du ticket de caisse original indiquant le nom du produit et la date d'achat. Pour un support clientèle ou pour obtenir un service de garantie, veuillez appeler 1-919-573-7862. **AUCUNE AUTRE GARANTIE, QU'ELLE SOIT EXPRESSE OU TACITE, N'EST OFFERTE.** La garantie de Philips est limitée à la réparation ou, à sa seule discrétion, au remplacement du produit. Les dommages accessoires, spéciaux et indirects ne sont pas acceptés dans les limites permises par la loi. Cette garantie vous donne des droits reconnus par la loi. Vous pouvez également disposer d'autres droits suivant les états.

Accessories Service Center
Philips Accessories and Computer Peripherals,
Ledgewood, NJ 07852 États-Unis
©2006

ES

Artículo # SGE3006WB/27

Protecta Pak

Para usarse con Nintendo® DS Lite

Agradecemos su compra del Game Elements Protecta Pak. Sabemos que disfrutará su compra con todos los artículos esenciales que necesita para proteger su Nintendo® DS Lite.

CARACTERÍSTICAS:


- Protectores anti-reflejo para la pantalla
- Trapo hecho de micro fibras para limpiar la pantalla
- Protector de silicón para el sistema de juego

Pose du protège-écran

Paso 1. Limpie ambas pantallas antes de la instalación con el trazo hecho de micro fibras para limpiar la pantalla.

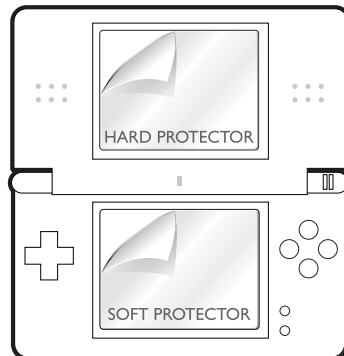


Paso 3. Quite la cubierta adhesiva del reverso del protector suave y colóquelo sobre la pantalla inferior. Use la tarjeta incluida para sacar las burbujas que se encuentran debajo de las pantallas después de aplicar.



Nota:

Existen dos tipos de protectores de pantalla. Asegúrese de aplicar la versión adecuada sobre cada pantalla. ¡La versión dura se debe instalar sobre la pantalla superior y la versión suave en la pantalla inferior!



Soporte Técnico

Soporte Técnico Lunes a Viernes, 8:30am a 5:00pm EST
Correo Electrónico: accessorysupport@Philips.com

Garantía limitada de por vida

Philips garantiza que este producto carece de defectos de material, manufactura o armado, bajo uso normal y de acuerdo con las especificaciones y advertencias, durante el tiempo que éste sea de su propiedad. Esta garantía cubre únicamente al comprador original del producto y no es transferible. Para ejercer sus derechos bajo esta garantía, debe proporcionar una prueba de compra mediante una factura original que muestre el nombre del producto y la fecha de compra. Por atención al cliente o para obtener servicio de garantía, sírvase llamar al 1-919-573-7862. **NO EXISTEN OTRAS GARANTÍAS IMPLÍCITAS O EXPLÍCITAS.** Las obligaciones de Philips se limitan a la reparación o, a su sola opción, al reemplazo del producto. No se aceptan reclamos por daños incidentales, especiales e indirectos, de acuerdo a lo permitido por la ley. Esta garantía le otorga a usted derechos legales específicos. Usted también tener otros derechos que pueden variar de estado a estado.

Centro de Servicio de Accesorios
Philips Accessories and Computer Peripherals,
Ledgewood, NJ 07852 USA
©2006

Free Manuals Download Website

<http://myh66.com>

<http://usermanuals.us>

<http://www.somanuals.com>

<http://www.4manuals.cc>

<http://www.manual-lib.com>

<http://www.404manual.com>

<http://www.luxmanual.com>

<http://aubethermostatmanual.com>

Golf course search by state

<http://golfingnear.com>

Email search by domain

<http://emailbydomain.com>

Auto manuals search

<http://auto.somanuals.com>

TV manuals search

<http://tv.somanuals.com>