



**POWERMAT**  
WIRELESS CHARGING

## Owner's Manual

**Powercube Universal Receiver**

# Powermat™ Powecube Universal Receiver Owner's Manual

Thank you for purchasing the Powermat Powecube Universal Receiver. This revolutionary power delivery accessory, like the entire Powermat line of products, is designed and engineered to simplify the way you charge your favourite electronic devices and give you years of reliable performance. Enable your personal electronic devices with Powermat receivers, such as this Powermat Powecube Universal Receiver, and enjoy the simplicity of the Powermat system.

Sincerely,

The Powermat Team

## IN THE BOX

- Powermat Powercube Universal Receiver
- Tip Storage
- Assorted Tips
- Owner's Manual

NOTE: This Powercube will not operate without a Powermat Mat (sold separately).

## POWERCUBE UNIVERSAL RECEIVER

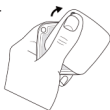
The Powermat Powercube Universal Receiver is catered to work with a wide variety of portable electronic devices including (but not limited to) mobile phones, media players, Bluetooth headsets, and handheld game consoles. The Powercube Universal Receiver is composed of two parts (the receiver and tip drawer) and comes with a variety of tips to adapt to many devices. The default connector on the receiver is Mini USB, all other tips attach to the Mini USB connector. For convenience, the tip storage magnetically attaches to the top of the receiver (this is not necessary for proper operation).

## USING THE POWERCUBE UNIVERSAL RECEIVER

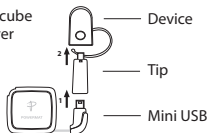
To charge your device using the Powercube Universal Receiver follow these steps:

1. If needed, plug in the desired tip to adapt the Powercube to your device.
2. Plug the tip into your device.
3. Place the Powercube on the Powermat Mat (not included).

Tip Drawer



Powercube  
Receiver



## TIP COMPATIBILITY

Below is a brief list of devices compatible with the Powermat Powercube Universal Receiver.

Tip	Compatible Devices
LG 1 Tip	<ul style="list-style-type: none"> <li>• Many LG phones</li> </ul>
Micro USB Tip	<ul style="list-style-type: none"> <li>• Many Motorola® phones</li> <li>• Many LG® phones</li> <li>• Many Bluetooth® headsets</li> </ul>
DS Lite Tip	<ul style="list-style-type: none"> <li>• Nintendo DS® Lite</li> </ul>
DSi Tip	<ul style="list-style-type: none"> <li>• Nintendo DSi™</li> </ul>
Nokia Tip	<ul style="list-style-type: none"> <li>• All Nokia 2mm pin phones</li> </ul>
Samsung 2 Tip	<ul style="list-style-type: none"> <li>• Many Samsung® phones</li> </ul>
Sony PSP Tip	<ul style="list-style-type: none"> <li>• Playstation Portable®</li> <li>• Some Kodak® cameras</li> </ul>
Sony/Ericsson Tip	<ul style="list-style-type: none"> <li>• All Sony/Ericsson phones with Standard connector</li> </ul>
Mini USB (default receiver tip)	<ul style="list-style-type: none"> <li>• BlackBerry (all models that use Mini USB)</li> <li>• Many Motorola phones</li> <li>• Many T-Mobile G1®</li> <li>• Many Bluetooth headsets</li> <li>• Many GPS devices</li> </ul>

NOTE: Due to new devices being supported, please visit <http://www.powermat.com> for a comprehensive compatibility list.

**READ ALL INSTRUCTIONS BEFORE USE.  
SAVE THESE INSTRUCTIONS FOR FUTURE REFERENCE.**

## **IMPORTANT SAFEGUARDS:**

---

**WHEN USING ELECTRICAL PRODUCTS, ESPECIALLY WHEN CHILDREN ARE PRESENT, BASIC SAFETY PRECAUTIONS SHOULD ALWAYS BE FOLLOWED, INCLUDING THE FOLLOWING:**

**DANGER To reduce the risk of electric shock:**

- Do not place or store appliance where it can fall or be pulled into a tub or sink.
- Do not place in or drop into water or other liquid.

**WARNING To reduce the risk of burns, fire, electric shock or injury to persons:**

- This appliance is not intended for use by persons (including children) with reduced physical, sensory or mental capabilities, or lack of experience and knowledge, unless they have been given supervision or instruction concerning use of the appliance by a person responsible for their safety. Children should be supervised to ensure that they do not play with the appliance.
- Use this appliance only for its intended use as described in this manual. Do not use with accessories of devices not bearing the Powermat logo.
- Never operate this appliance if it has a damaged cord, plug, cable or housing. If it is not working properly, if it has been dropped or damaged, return it to the Powermat Service Center for examination and repair (address in warranty section).
- Keep receiver case away from heated surfaces.
- Do not operate where aerosol (spray) products are being used or where oxygen is being administered.
- To disconnect, remove the receiver case from the device.

All servicing of this product must be performed by authorized Powermat Service Personnel only.

## WEEE EXPLANATION

---



This marking indicates that this product should not be disposed with other household wastes throughout the EU. To prevent possible harm to the environment or human health from uncontrolled waste disposal, recycle it responsibly to promote the sustainable reuse of material resources. To return your used device, please use the return and collection systems or contact the retailer where the product was purchased. They can take this product for environmental safe recycling.

## TWO YEAR LIMITED GUARANTEE

---

Powermat Europe Ltd guarantees this product from defect in material and workmanship for a period of 2 years from the date of purchase, except as noted below.

This Powermat product guarantee does not cover damage caused by misuse or abuse; accident; the attachment of any unauthorised accessory; alteration to the product; or any other conditions whatsoever that are beyond the control of Powermat. This guarantee is effective only if the product is purchased and operated in the UK / EU. A product that requires modification or adaptation to enable it to operate in any country other than the country for which it was designed, manufactured, approved and / or authorised, or repair of products damaged by these modifications is not covered under this guarantee. Powermat shall not be responsible for any type of incidental, consequential or special damages.

To obtain guarantee service on your product, return the product post-paid to your local service centre along with your dated sales receipt (as proof of purchase).

Upon receipt, Powermat will repair or replace, as appropriate, your product and return it to you, post-paid. Guarantee is solely through Powermat Service Centre.

Service of this product by anyone other than the Powermat Service Centre voids the guarantee.

This guarantee does not affect your statutory rights.

For more information regarding our product lines, please visit:  
[www.powermat.com](http://www.powermat.com)

Powermat EU Ltd, Somerhill Business Park, Five Oak Green Road, Tonbridge,  
Kent, TN11 0GP, UK.  
0044(0) 2030277565

# Powermat™ Powercube Universalempfänger Bedienungsanleitung

Vielen Dank für Ihren Kauf des Powermat Universalempfängers für ein Powercube Universalempfänger. Dieses revolutionäre Ladegerät ist wie alle anderen Powermat Produkte speziell darauf ausgerichtet, ein vereinfachtes Aufladen Ihrer am häufigsten verwendeten Elektronikgeräte zu ermöglichen und dabei eine jahrelange zuverlässige Leistung bereitzustellen. Statten Sie Ihre tragbaren Elektronikgeräte mit Powermat Empfängern, wie beispielsweise mit diesem Powermat Powercube Universalempfänger aus und nutzen Sie so die Simplizität eines Powermat-Systems.

Mit freundlichen Grüßen,

Ihr Powermat Team



## PACKUNGSINHALT

- Powermat Powercube Universalempfänger
- Anschlusssteil-Ablage
- Verschiedene Anschlusssteile
- Bedienungsanleitung

HINWEIS: Dieser Powercube ist nur in Verbindung mit einer Powermat Unterlage (separat erhältlich) funktionsfähig.

## POWERCUBE UNIVERSALEMPFÄNGER

Der Powermat Powercube Universalempfänger eignet sich für eine Vielzahl von tragbaren Elektronikgeräten wie Handys, Media-Player, Bluetooth-Headsets, tragbare Spielkonsolen (und andere). Der Powercube Universalempfänger besteht aus zwei Teilen (dem Empfänger und dem Anschlusssteil-Fach) und wird mit verschiedenen Anschlusssteilen für unterschiedlichste Geräte geliefert. Beim am Empfänger installierten Standard-Steckverbinder handelt es sich um einen Mini USB. Alle anderen Anschlusssteile werden an den Mini USB-Steckverbinder angeschlossen. Einfachheitshalber lässt sich die Anschlusssteil-Ablage oben am Empfänger magnetisch befestigen (dies ist jedoch für einen ordnungsgemäßen Betrieb nicht erforderlich).

## VERWENDUNG DES POWERCUBE UNIVERSALEMPFÄNGERS

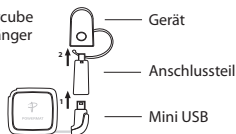
Zum Aufladen Ihres Geräts mithilfe des Powercube Universalempfängers wie folgt vorgehen:

1. Bei Bedarf das jeweilige Anschlusssteil aufstecken, um den Powercube für Ihr Gerät verwenden zu können.
2. Das Anschlusssteil in Ihr Gerät stecken.
3. Den Powercube auf die Powermat Unterlage (separat erhältlich) stellen.

Anschlusssteil-Fach



Powercube  
Empfänger



## ANSCHLUSSTEIL-KOMPATIBILITÄT

Die folgende kurze Liste führt mit dem Powermat Powercube Universalempfänger kompatible Geräte auf.

Anschlusssteil	Kompatible Geräte
LG 1 Anschlusssteil	<ul style="list-style-type: none"> <li>• Viele LG Telefone</li> </ul>
Micro USB-Anschlusssteil	<ul style="list-style-type: none"> <li>• Viele Motorola® Telefone</li> <li>• Viele LG® Telefone</li> <li>• Viele Bluetooth® Headsets</li> </ul>
DS Lite Anschlusssteil	<ul style="list-style-type: none"> <li>• Nintendo DS® Lite</li> </ul>
DSi Anschlusssteil	<ul style="list-style-type: none"> <li>• Nintendo DSi™</li> </ul>
Nokia Anschlusssteil	<ul style="list-style-type: none"> <li>• Alle Nokia Telefone mit 2mm Pin</li> </ul>
Samsung 2 Anschlusssteil	<ul style="list-style-type: none"> <li>• Viele Samsung® Telefone</li> </ul>
Sony PSP Anschlusssteil	<ul style="list-style-type: none"> <li>• Playstation Portable®</li> <li>• Bestimmte Kodak® Kameras</li> </ul>
Sony/Ericsson Anschlusssteil	<ul style="list-style-type: none"> <li>• Alle Sony/Ericsson Telefone mit Standard-Steckverbinder</li> </ul>
Mini USB (am Empfänger installiertes Standard-Anschlusssteil)	<ul style="list-style-type: none"> <li>• BlackBerry (alle Modelle, die Mini USB verwenden)</li> <li>• Viele Motorola Telefone</li> <li>• Viele T-Mobile G1®</li> <li>• Viele Bluetooth-Headsets</li> <li>• Viele GPS-Geräte</li> </ul>

HINWEIS: Eine umfangreiche Kompatibilitätsliste, die neu hinzugekommene Geräte umfasst, finden Sie unter <http://www.powermat.com>

**LESEN SIE SICH VOR DER BENUTZUNG ALLE HINWEISE GUT DURCH.  
BEWAHREN SIE DIESE HINWEISE GUT AUF.**

## **WICHTIGE SICHERHEITSVORKEHRUNGEN:**

**BEI DER VERWENDUNG ELEKTRISCHER PRODUKTE, INSBESONDERE IM BEISEIN VON KINDERN, SOLLTEN IMMER FOLGENDE GRUNDLEGENDE SICHERHEITSVORKEHRUNGEN BEACHTET WERDEN:**

### **GEFAHR Zur Reduzierung eines Stromschlagrisikos:**

- Das Gerät nicht an einem Ort aufstellen oder aufbewahren, an dem es in eine Badewanne oder ein Waschbecken fallen könnte.
- Nicht in Wasser oder eine andere Flüssigkeit stellen oder fallen lassen

**WARNUNG Bitte befolgen Sie die nachstehenden Hinweise, um Verbrennungen, Brände, Stromschläge und Verletzungen möglichst zu vermeiden:**

- Dieses Gerät ist nicht für Personen (einschließlich Kinder) mit eingeschränkten körperlichen, sensorischen oder geistigen Fähigkeiten bzw. mit mangelnden Erfahrungen und Kenntnissen vorgesehen, außer wenn diese angemessen beaufsichtigt werden oder entsprechende Anleitungen zur Verwendung des Geräts von einer Person erhalten, die für deren Sicherheit verantwortlich ist.  
Kinder sollten beaufsichtigt werden, damit sichergestellt werden kann, dass sie nicht mit dem Gerät spielen.
- Dieses Gerät darf nur für den hierin beschriebenen vorgesehenen Zweck verwendet werden. Es darf nicht mit Zubehörteilen von Geräten verwendet werden, die kein Powermat Logo aufweisen.
- Benutzen Sie das Gerät NIEMALS, wenn das Kabel oder der Stecker beschädigt ist, wenn es nicht ordnungsgemäß funktioniert, wenn es fallen

gelassen oder beschädigt wurde oder ins Wasser gefallen ist. Wenn das Gerät nicht einwandfrei funktioniert, fallen gelassen oder beschädigt wurde, senden Sie es zur Prüfung und eventuellen Reparatur bitte an das Powermat Kundendienst-Center. (Die Adresse hierfür können Sie dem Garantieabschnitt entnehmen.)

- Legen Sie das Kabel nicht auf heiße Flächen.
- Benutzen Sie es NICHT dort, wo Aerosol-(Spray)-Produkte verwendet werden oder wo mit Sauerstoff gearbeitet wird.
- Zur Anschlussstrennung das Empfängergehäuse vom Gerät entfernen.

Jegliche Wartungsarbeiten an diesem Produkt dürfen nur von Servicepersonal durchgeführt werden, das von Powermat autorisiert ist.

## WEEE-ERKLÄRUNG



Diese Kennzeichnung weist darauf hin, dass dieses Produkt innerhalb der EU nicht mit anderem Hausmüll entsorgt werden soll. Damit durch unkontrollierte Abfallentsorgung verursachte mögliche Umwelt- oder Gesundheitsschäden verhindert werden können, entsorgen Sie dieses Produkt bitte ordnungsgemäß und fördern Sie damit eine nachhaltige Wiederverwendung der Rohstoffe. Verwenden Sie zur Rückgabe Ihres benutzten Geräts bitte für die Entsorgung eingerichtete Rückgabe- und Sammelsysteme oder wenden Sie sich an den Händler, bei dem Sie das Produkt kauften. Auf diese Weise kann ein sicheres und umweltfreundliches Recycling gewährleistet werden.

## ZWEI-JAHRES-GARANTIE

Powermat EU Ltd Inc. garantiert für dieses Produkt ab Kaufdatum eine zweijährige Garantiezeit gegenüber Material- und Qualitätsmängel, außer für Folgendes.

Diese Produktgarantie von Powermat umfasst nicht Schäden durch falsche oder missbräuchliche Anwendung, Unglücksfälle, Anbringung unerlaubten Zubehörs, Änderungen am Produkt oder andere Bedingungen, die außerhalb der Kontrolle von Powermat liegen. Diese Garantie gilt nur, wenn das Produkt in Großbritannien / EU gekauft und verwendet wird. Ein Produkt, das Veränderungen oder Anpassungen benötigt, damit es in einem anderen Land verwendet werden kann, für das es nicht vorgesehen, gefertigt, genehmigt und/oder zugelassen war, oder die Reparatur von Produkten, die durch diese Änderungen beschädigt wurden, fallen nicht unter diese Garantie. Powermat ist nicht verantwortlich für zufällige und Folgeschäden oder besondere und zusätzliche Schadensansprüche.

Um Ihren Garantieanspruch für Ihr Produkt geltend zu machen, schicken Sie das Produkt frankiert an Ihr örtliches Kundendienst-Center zusammen mit Ihrer datierten Verkaufsquittung (als Kaufbeleg) zurück. Siehe Informationsbroschüre vom 'Powermat Kundendienst-Center' für Details zu Ihrem örtlichen Kundendienst-Center.

Nach Erhalt wird Powermat Ihr Produkt entweder reparieren oder umtauschen und frankiert an Sie zurücksenden. Die Garantie gilt nur durch das Powermat Kundendienst-Center. Bei einer Reparatur dieses Produktes durch ein anderes als das Powermat Kundendienst-Center wird die Garantie ungültig.

Diese Garantie beeinflusst nicht Ihre gesetzlichen Rechte.

Für weitere Informationen bezüglich unseres Produktsortiments besuchen Sie bitte: [www.powermat.com](http://www.powermat.com)

Powermat EU Ltd, Somerhill Business Park, Five Oak Green Road, Tonbridge, Kent, TN11 0GP, UK.  
00 4969 945 192080

# Ricevitore Universale Powermat™ Powercube Manuale Utente

Grazie per aver acquistato il ricevitore universale Powermat Powercube. Questo rivoluzionario accessorio di trasmissione di corrente, come l'intera gamma di prodotti Powermat, è concepito e progettato per semplificare il processo di ricarica dei vostri dispositivi elettronici preferiti e garantirvi anni di prestazioni affidabili. Collegate i vostri dispositivi elettronici personali a ricevitori Powermat, come ad esempio questo ricevitore universale Powermat Powercube, e sfruttate la semplicità del sistema Powermat.

Cordiali saluti,

Il team Powermat

## CONTENUTO DELLA CONFEZIONE

- Ricevitore Universale Powermat Powercube
- Custodia per adattatori
- Adattatori assortiti
- Manuale utente

NOTA: Il Ricevitore Powercube non funziona senza una Base Powermat (venduta separatamente).

## RICEVITORE UNIVERSALE POWERCUBE

Il Ricevitore Universale Powermat Powercube è concepito per funzionare con un'ampia gamma di apparecchi elettronici portatili tra cui (ma non solo) telefoni cellulari, lettori MP3, auricolari Bluetooth e game-console portatili. Il Ricevitore Universale Powermat Powercube si compone di due parti (il ricevitore e la custodia per adattatori) ed include una serie di adattatori per il funzionamento con svariati apparecchi. Il connettore standard sul ricevitore è Mini-USB e tutti gli adattatori si collegano al connettore Mini-USB. Per una maggiore comodità la custodia per adattatori si collega magneticamente al ricevitore (ciò non è necessario per il corretto funzionamento dell'unità).

## UTILIZZO DEL RICEVITORE UNIVERSALE POWERCUBE

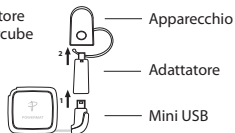
Per caricare il vostro apparecchio usando il Ricevitore Universale Powercube seguite questi facili passi:

1. Se necessario collegate al Powercube l'adattatore corrispondente al vostro apparecchio.
2. Collegate l'adattatore al vostro apparecchio.
3. Appoggiate il Powercube sulla Base Powermat (non inclusa).

Custodia per  
adattatori



Ricevitore  
Powercube



## COMPATIBILITA' ADATTATORI

Di seguito una breve lista di apparecchi compatibili con il Ricevitore Universale Powermat Powercube

ADATTATORE	APPARECCHI COMPATIBILI
Adattatore 1	• Molteplici telefoni LG
Micro USB	• Molteplici telefoni Motorola • Molteplici telefoni LG • Molteplici auricolari Bluetooth
DS Lite	• Nintendo DS® Lite
DSi	• Nintendo DSi™
Nokia	• Tutti i telefoni Nokia con PIN da 2mm
Samsung 2	• Molteplici telefoni Samsung®
Sony PSP	• Playstation Portatile • Alcune fotocamere Kodak®
Sony/Ericsson	• Tutti i telefoni Sony/Ericsson con connettore standard
Mini USB (connettore standard)	• Blackberry (tutti i modelli che usano la Mini USB) • Molteplici telefoni Motorola • Molteplici auricolari Bluetooth • Molteplici Navigatori GPS

NOTA: A causa del continuo sviluppo di nuovi dispositivi compatibili con Powermat, visitate il sito <http://www.powermat.com> per una lista completa dei dispositivi supportati.



**LEGGERE INTEGRALMENTE LE PRESENTI ISTRUZIONI PRIMA DELL'USO.  
CONSERVARE LE PRESENTI ISTRUZIONI PER CONSULTAZIONI SUCCESSIVE.**

## **NOTE IMPORTANTI PER LA SICUREZZA:**

**AL MOMENTO DI UTILIZZARE APPARECCHI ELETTRICI, SOPRATTUTTO IN PRESENZA DI BAMBINI, OCCORRE SEMPRE OSSERVARE ALCUNE PRECAUZIONI DI SICUREZZA. IN PARTICOLARE SI RACCOMANDA QUANTO SEGUE.**

**PERICOLO** Per ridurre il rischio di scosse elettriche:

- Non riporre né conservare l'apparecchio laddove potrebbe cadere o scivolare in una vasca da bagno o in un lavandino.
- Non immergere in acqua o altri liquidi.

**ATTENZIONE** Per ridurre il rischio di ustioni, incendi, scosse elettriche o infortuni a persone:

- Non lasciare MAI incustodito un apparecchio collegato. Scollegare sempre il prodotto dalla presa elettrica se non viene utilizzato e scollegarlo sempre prima di montare o smontare eventuali componenti o accessori. L'utilizzo di questo apparecchio non è destinato a persone (compresi i bambini) con capacità fisiche, sensoriali o mentali ridotte. L'apparecchio non è adatto all'utilizzo da parte di persone che manchino di esperienza e familiarità con il prodotto, a meno che non abbiano ricevuto supervisione o istruzioni relative all'uso dello stesso da una persona responsabile della loro sicurezza. È necessario sorvegliare i bambini per assicurarsi che non giochino con l'apparecchio.
- Utilizzate questo apparecchio unicamente per l'uso per cui è stato concepito, come descritto nel presente manuale. Non utilizzate il prodotto con accessori di dispositivi che non recano il marchio Powermat.

- Non azionare MAI il prodotto in caso di danni al cavo o alla presa, malfunzionamenti, cadute accidentali o contatto con acqua. In caso di malfunzionamento, cadute accidentali o danni, restituite l'apparecchio al centro servizi Powermat, che provvederà all'ispezione e alla riparazione (l'indirizzo si trova nella sezione della garanzia).
- Tenete il ricevitore lontano da superfici riscaldate.
- **NON** azionare il prodotto negli stessi ambienti in cui si utilizzano apparecchi per l'aerosol (spray) o si somministra ossigeno.
- Per scollegare, rimuovete il ricevitore dal dispositivo.

Tutte le operazioni di manutenzione di questo prodotto devono essere effettuate esclusivamente da personale di servizio Powermat autorizzato.

## SPIEGAZIONE DIRETTIVA RAEE



Questo simbolo indica che il prodotto non deve essere smaltito assieme agli altri rifiuti domestici in tutti i Paesi dell'Unione Europea. Al fine di evitare un eventuale danno ambientale e alla salute umana derivante dallo smaltimento dei rifiuti non controllato, riciclare il prodotto in maniera responsabile per promuovere il riutilizzo sostenibile delle risorse materiali. Per la restituzione del dispositivo usato, utilizzare gli appositi sistemi di restituzione e raccolta oppure contattare il rivenditore presso cui il prodotto è stato acquistato, che provvederanno al suo riciclaggio in conformità alle norme di sicurezza ambientale.

## GARANZIA LIMITATA DI DUE ANNI

Powermat Europe Ltd garantisce il presente prodotto contro difetti di materiale e lavorazione per un periodo di 2 anni dalla data di acquisto, salvo i casi indicati di seguito.

La presente garanzia Powermat non copre eventuali danni causati dall'utilizzo improprio del prodotto, da eventi accidentali, dall'uso di accessori non omologati, da alterazioni apportate al prodotto o da altre condizioni al di fuori del controllo di Powermat. La presente garanzia è valida solo se il prodotto è stato acquistato e utilizzato nel RU/UE. La presente garanzia non copre i prodotti che richiedono modifiche o adattamenti per consentirne l'uso in Paesi diversi da quello per il quale sono stati progettati, prodotti, approvati e/o autorizzati, né i prodotti sottoposti a riparazioni per danni prodotti da dette modifiche. Powermat declina qualunque responsabilità per danni incidentali, consequenziali o speciali.

Per ottenere l'assistenza in garanzia, rispedire il prodotto via posta - a proprio carico - al centro di assistenza della propria zona insieme allo scontrino recante la data (come prova di acquisto).

Dietro ricevuta, Powermat provvederà a riparare o sostituire il prodotto e a rispedirlo a proprio carico. La presente garanzia è valida solo presso il Centro Assistenza Powermat. La presente garanzia non è valida qualora la manutenzione del prodotto non venga affidata al Centro Assistenza Powermat.

La presente garanzia non inficia i diritti dei consumatori stabiliti dalla legge.

Per ulteriori informazioni sui nostri prodotti, visitare il sito: [www.powermat.com](http://www.powermat.com)

Powermat EU Ltd, Somerhill Business Park, Five Oak Green Road, Tonbridge,  
Kent, TN11 0GP, UK.  
00 39(0) 291 483504

# Récepteur universel Powermat™ Powercube Manuel d'utilisation

Merci d'avoir acheté le récepteur universel Powermat Powercube. Cet accessoire révolutionnaire d'alimentation électrique, tout comme l'ensemble de la gamme de produits Powermat, est conçu et fabriqué pour simplifier la charge de vos périphériques électroniques préférés et vous offrir des années de performance fiable. Activez vos périphériques électroniques personnels avec les récepteurs Powermat, tels que ce récepteur universel Powermat Powercube, et appréciez la simplicité du système Powermat.

Bien à vous,

L'équipe Powermat

## DANS LA BOÎTE

- Récepteur universel Powermat Powercube
- Stockage d'embouts
- Listes d'embouts
- Manuel d'utilisation

REMARQUE : Ce Powercube ne pourra pas fonctionner sans un tapis Powermat (vendu séparément).

## RÉCEPTEUR UNIVERSEL POWERCUBE

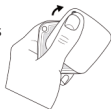
Le récepteur universel Powermat Powercube est conçu pour fonctionner avec de nombreux périphériques électroniques portables incluant (mais sans s'y limiter) téléphones mobiles, diffuseurs de médias, écouteurs Bluetooth et consoles de jeux manuelles. Le récepteur universel Powercube est composé de deux parties (récepteur et tiroir d'embouts) et est fourni avec une gamme d'embouts pour s'adapter à plusieurs périphériques. Le connecteur par défaut du récepteur est un mini USB, tous les autres embouts peuvent se monter sur le connecteur mini USB. Pour plus de commodité, le rangement des embouts se fixe magnétiquement sur le dessus du récepteur (ceci n'est pas nécessaire au bon fonctionnement).

## UTILISER LE RÉCEPTEUR UNIVERSEL POWERCUBE

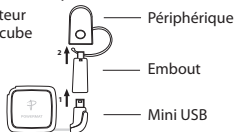
Pour charger votre périphérique à l'aide du récepteur universel Powercube, suivez les étapes suivantes :

1. Si besoin est, branchez l'embout choisi pour adapter le Powercube à votre périphérique.
2. Branchez l'embout sur votre périphérique.
3. Placez le Powercube sur le tapis Powermat (vendu séparément).

Tiroir  
d'embouts



Récepteur  
Powercube



## COMPATIBILITÉ D'EMBOUTS

Vous trouverez ci-après une liste succincte des périphériques compatibles avec le récepteur universel Powermat Powercube.

Embout	Périphériques compatibles
Embout LG 1	<ul style="list-style-type: none"> <li>• De nombreux téléphones LG</li> </ul>
Embout Micro USB	<ul style="list-style-type: none"> <li>• De nombreux téléphones Motorola®</li> <li>• De nombreux téléphones LG®</li> <li>• De nombreux écouteurs Bluetooth®</li> </ul>
Embout DS Lite	<ul style="list-style-type: none"> <li>• Nintendo DS® Lite</li> </ul>
Embout DSi	<ul style="list-style-type: none"> <li>• Nintendo DSi™</li> </ul>
Embout Nokia	<ul style="list-style-type: none"> <li>• Tous les téléphones Nokia avec une broche 2 mm</li> </ul>
Embout Samsung 2	<ul style="list-style-type: none"> <li>• De nombreux téléphones Samsung®</li> </ul>
Embout Sony PSP	<ul style="list-style-type: none"> <li>• Playstation Portable®</li> <li>• Certains appareils photo Kodak®</li> </ul>
Embout Sony/Ericsson	<ul style="list-style-type: none"> <li>• Tous les téléphones Sony/Ericsson avec connecteur standard</li> </ul>
Mini USB (embout récepteur par défaut)	<ul style="list-style-type: none"> <li>• BlackBerry (tous les modèles utilisant Mini USB)</li> <li>• De nombreux téléphones Motorola</li> <li>• De nombreux téléphones T-Mobile G1®</li> <li>• De nombreux écouteurs Bluetooth</li> <li>• De nombreux appareils GPS</li> </ul>

REMARQUE : Prière de visiter <http://www.powermat.com> pour la liste complète de compatibilité avec les nouveaux périphériques étant supportés.

**LIRE TOUTES LES INSTRUCTIONS AVANT UTILISATION. LES CONSERVER POUR POUVOIR LES CONSULTER ULTÉRIEUREMENT.**

## **PRÉCAUTIONS IMPORTANTES:**

**LORS DE L'UTILISATION D'APPAREILS ÉLECTRIQUES, PARTICULIÈREMENT EN PRÉSENCE D'ENFANTS, IL EST CONSEILLÉ DE TOUJOURS PRENDRE DES PRÉCAUTIONS DE BASE, NOTAMMENT DE SUIVRE LA PROCÉDURE SUIVANTE:**

**DANGER Pour limiter le risque de choc électrique :**

- Ne pas poser ou ranger l'appareil dans un endroit où il pourrait tomber ou bloquer un tuyau ou un évier.
- Ne pas placer ni laisser tomber dans l'eau ou dans tout autre liquide.

**AVERTISSEMENT Pour limiter le risque de brûlures, feu, choc électrique ou blessures corporelles :**

- Cet appareil n'est pas destiné à être utilisé par des personnes (y compris des enfants) dont les capacités physiques, sensorielles ou mentales sont diminuées, ou qui ne disposent pas des connaissances ou de l'expérience nécessaire, à moins qu'elles n'aient été formées et encadrées pour l'utilisation de cet appareil par une personne responsable de leur sécurité. Les enfants doivent être surveillés afin qu'ils ne puissent pas jouer avec cet appareil.
- Utilisez cet appareil selon le mode d'emploi inclus et spécifique à celui-ci. Ne pas utiliser avec des accessoires d'appareil ne portant pas le logo Powermat.
- Ne jamais brancher cet appareil en cas de cordon, prise, câblage ou boîtier endommagé. En cas de fonctionnement incorrect, de chute ou d'endommagement, le retourner au Centre de Service Powermat pour contrôle et réparation (l'adresse peut être trouvée dans le chapitre de la garantie).
- Maintenir le cordon à l'écart des surfaces chauffées.  
Ne pas faire fonctionner dans des endroits où des produits aérosols (vaporisateurs) sont utilisés ou de l'oxygène est administré.

- Cet appareil est conçu uniquement pour un usage en intérieur. Ne pas utiliser à l'extérieur.
- Ne pas poser ou ranger l'appareil dans un endroit où il pourrait tomber ou basculer dans une baignoire ou un évier. Ne pas placer ni laisser tomber dans l'eau ou dans tout autre liquide.

Tout dépannage de ce produit doit être réalisé uniquement par un personnel de service Powermat agréé.

## EXPLICATION WEEE



Le symbole indique que le produit ne doit pas être éliminé avec les autres déchets ménagers dans toute l'Union Européenne. L'élimination incontrolée des déchets pouvant porter préjudice à l'environnement ou à la santé humaine, veuillez le recycler de façon responsable. Vous favoriserez ainsi la réutilisation durable des ressources matérielles. Pour renvoyer votre appareil usagé, prière d'utiliser le système de renvoi et collection ou contacter le revendeur où le produit a été acheté. Ils peuvent se débarrasser de ce produit afin qu'il soit recyclé tout en respectant l'environnement.

## GARANTIE 2 ANS LIMITEE

Powermat Europe Ltd garantit ce produit contre tout défaut de matière et de fabrication pendant 2 ans à compter de la date d'achat, excepté dans les cas mentionnés ci-dessous.

Cette garantie produit Powermat ne couvre pas tout dommage occasionné par un usage incorrect ou abusif, un accident, le raccordement de tout accessoire non autorisé, la modification du produit ou par toute autre situation, de quelque nature qu'elle soit, indépendante de Powermat. Cette garantie est valable uniquement si le produit est acheté et utilisé au sein de : R.-U. / UE. Cette garantie ne couvre pas un produit qui nécessite des modifications ou adaptations permettant de le faire fonctionner dans tout autre pays que celui



pour lequel il a été conçu, fabriqué, approuvé et/ou autorisé, ou toute réparation de produits endommagés par ces modifications. Powermat ne saurait être tenu pour responsable de tous types de dommages imprévus, indirects ou spéciaux.

Pour que votre produit bénéficie du service de garantie, vous devez le retourner en port payé à votre centre service local, accompagné du récépissé de vente daté (comme justificatif d'achat). Reportez-vous à la brochure d'information du 'Centre Service Powermat' pour les coordonnées de votre centre service local.

À réception, Powermat réparera ou remplacera votre produit, selon le cas, et vous le réexpédiera en port payé. La garantie s'applique exclusivement au Centre Service Powermat. Tout entretien de ce produit effectué par tout service d'assistance autre qu'un Centre Service Powermat annule la garantie.

Cette garantie n'affecte en rien vos droits statutaires.

Pour de plus amples informations sur nos gammes de produits, consultez le site : [www.powermat.com](http://www.powermat.com)

Powermat EU Ltd, Somerhill Business Park, Five Oak Green Road, Tonbridge,  
Kent, TN11 0GP, UK.  
0044(0) 2030277565

# Manual del Usuario para el accesorio Universal Powercube de Powermat™

Gracias por comprar el accesorio Universal Powercube de Powermat. Este revolucionario accesorio de carga, como la línea entera de productos Powermat, está diseñado y pensado para simplificar la forma de cargar sus dispositivos electrónicos favoritos y darle años de rendimiento fiable. Compatibilice sus dispositivos electrónicos con bases Powermat, como este accesorio Universal Powercube de Powermat, y disfrute de la sencillez del sistema Powermat.

Atentamente,

El Equipo de Powermat

## DENTRO DE LA CAJA

- Universal Powercube de Powermat
- Estuche de Clavijas
- Clavijas Surtidas
- Manual del Usuario

NOTA: Este Powercube no funcionará sin una base Powermat (vendida por separado)

## UNIVERSAL POWERCUBE

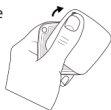
El accesorio Universal Powercube de Powermat está diseñada para funcionar con una amplia variedad de dispositivos electrónicos portátiles incluyendo (sin limitarse a ellos) teléfonos móviles, reproductores de audio y video, manos libres Bluetooth y consolas de videojuego portátiles. El accesorio Universal Powercube se compone de dos partes (la base y el estuche de clavijas) y viene con una selección de clavijas para adaptarla a muchos dispositivos. El conector por defecto en la base es el Mini USB, todas las demás clavijas se enchufan al conector Mini USB. Por comodidad, el estuche de clavijas se adhiere magnéticamente a la parte superior de la base (esto no es necesario para un funcionamiento correcto).

## USO DE LA BASE UNIVERSAL POWERCUBE

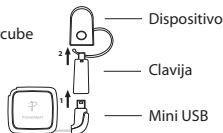
Para cargar su dispositivo usando el accesorio Universal Powercube siga estos pasos:

1. Si es necesario, enchufe la clavija deseada para adaptar el Powercube a su dispositivo.
2. Enchufe la clavija en su dispositivo.
3. Coloque el Powercube sobre la Tableta Powermat (Vendida por separado).

Estuche de Clavijas



Base Powercube



## COMPATIBILIDAD CON LAS CLAVIJAS

Debajo hay una lista resumen de los dispositivos compatibles con el accesorio Universal Powercube de Powermat.

Clavija	Dispositivos Compatibles
Clavija LG 1	<ul style="list-style-type: none"> <li>• Muchos teléfonos LG</li> </ul>
Clavija Mini USB	<ul style="list-style-type: none"> <li>• Muchos teléfonos Motorola®</li> <li>• Muchos teléfonos LG®</li> <li>• Muchos manos libres Bluetooth®</li> </ul>
Clavija DS Lite	<ul style="list-style-type: none"> <li>• Nintendo DS® Lite</li> </ul>
Clavija DSi	<ul style="list-style-type: none"> <li>• Nintendo DSi™</li> </ul>
Clavija Nokia	<ul style="list-style-type: none"> <li>• Todos los teléfonos de clavija de 2mm</li> </ul>
Clavija Samsung 2	<ul style="list-style-type: none"> <li>• Muchos teléfonos Samsung®</li> </ul>
Sony PSP Tip	<ul style="list-style-type: none"> <li>• Playstation Portable®</li> <li>• Some Kodak® cameras</li> </ul>
Clavija Sony PSP	<ul style="list-style-type: none"> <li>• Playstation Portable®</li> <li>• Algunas cámaras Kodak®</li> </ul>
Mini USB (Clavija por defecto de la base)	<ul style="list-style-type: none"> <li>• BlackBerry (todos los modelos que usan Mini USB)</li> <li>• Muchos teléfonos Motorola</li> <li>• Muchos T-Mobile G1®</li> <li>• Muchos manos libres Bluetooth</li> <li>• Muchos GPS</li> </ul>

NOTA: Debido a los nuevos dispositivos a los que se da soporte, por favor visite <http://www.powermat.com> para ver una lista de compatibilidad completa

**LEA TODAS LAS INSTRUCCIONES ANTES DE USAR.  
GUARDE ESTAS INSTRUCCIONES PARA REFERENCIA FUTURA.**

## **PRECAUCIONES IMPORTANTES:**

---

**CUANDO SE USEN APARATOS ELECTRICOS, ESPECIALMENTE EN PRESENCIA DE NIÑOS, SIEMPRE SE DEBEN SEGUIR LAS PRECAUCIONES BASICAS DE SEGURIDAD, INCLUIDAS LAS SIGUIENTES.**

**PELIGRO Para reducir el riesgo de descarga eléctrica:**

- No ponga ni guarde el dispositivo donde se pueda caer o tirar en una bañera o pila de agua
- No lo ponga ni lo deje caer en agua u otro líquido.

**ADVERTENCIA Para reducir el riesgo de quemaduras, incendio, descarga eléctrica o lesión personal:**

- Este dispositivo no debe ser usado por personas (incluidos niños) con capacidades físicas, sensoriales o mentales disminuidas, o que no tengan los suficientes conocimientos o experiencia, a menos que hayan recibido supervisión o instrucción para el uso del dispositivo por parte de una persona que sea responsable de su seguridad. Se debe supervisar a los niños para impedir que jueguen con el dispositivo.
- Use este dispositivo solo para el uso concebido según se describe en este manual. No lo use con accesorios de dispositivos que no lleven el logo Powermat.
- No ponga en funcionamiento nunca este dispositivo si está dañado el cable, enchufe, o clavija. Si no funciona correctamente, si se ha caído o dañado, devuélvalo al Centro de Servicio de Powermat para su revisión y reparación (dirección en la garantía).
- Mantenga el cable alejado de las superficies calientes
- No lo use en presencia de productos en aerosol (espray) o donde se administre oxígeno.

- Este dispositivo está concebido para uso interior solamente. No lo use en el exterior.
- No ponga ni guarde el dispositivo donde se pueda caer o tirar en una bañera o pila de agua. No lo ponga ni lo deje caer en agua u otro líquido.

Todas las revisiones y reparaciones de este artículo deben ser realizadas solamente por el personal autorizado de Powermat.

## EXPLICACIÓN RAAE



Este símbolo indica que este artículo no se debe tirar a la basura con otros residuos domésticos en ningún lugar de la UE. A fin de prevenir los efectos perjudiciales que la eliminación sin control de los residuos puede tener sobre el medio ambiente o la salud de las personas, le rogamos que lo recicle de forma responsable para fomentar la reutilización sostenible de los recursos materiales. Para devolver su dispositivo usado, utilice los sistemas de devolución y recogida o póngase en contacto con la empresa a la que le compró el artículo, la cual lo podrá recoger para que se recicle de forma segura para el medio ambiente.

## GARANTÍA LIMITADA DURANTE DOS AÑOS

Powermat Europe Ltd. garantiza este aparato en caso de cualquier defecto en los materiales y mano de obra durante un período de 2 años a partir de la fecha de compra, excepto en los siguientes casos.

La garantía de este artículo Powermat no cubre los daños causados por el mal uso o abuso; accidente; uso de cualquier accesorio no autorizado; cambio en el aparato; o cualquier otra condición fuera del control de Powermat. Esta garantía es efectiva sólo si el artículo se compra y usa en GB / UE. Cualquier artículo que necesite modificación o adaptación para poder usarlo en cualquier otro país excepto el intencionado, aprobado y / o autorizado, o reparación de artículos dañados por estas modificaciones no están cubiertos por esta garantía. Powermat no se hace responsable de ningún tipo de daño incidental, consecuente o especial.

Para obtener servicio de su artículo bajo garantía, envíe el artículo con correo pagado a su centro de servicio local junto con su recibo de compra (como prueba de compra). Consulte el folleto de información 'Centro de Servicio Powermat' con detalles de su centro de servicio local.

Una vez recibido, Powermat reparará o cambiará su artículo, según proceda, y se lo enviará, por correo pagado. La garantía se ofrece sólo a través del Centro de Servicio de Powermat. El servicio de este artículo hecho por cualquier otra persona que no sea el Centro de Servicio de Powermat anula la garantía.

Esta garantía no afecta a sus derechos estatutarios.

Para más información sobre nuestras líneas de artículos, visite:  
[www.powermat.com](http://www.powermat.com)

Powermat EU Ltd, Somerhill Business Park, Five Oak Green Road, Tonbridge,  
Kent, TN11 0GP, UK.  
0044(0) 2030277565

# Receptor Universal Powercube para Powermat™ Manual do utilizador

Muito obrigado por ter adquirido o receptor universal Powercube para Powermat. Este revolucionário acessório de fornecimento de energia eléctrica, tal como toda a gama de produtos Powermat, foi concebido e fabricado para simplificar a forma de carregar os seus aparelhos electrónicos preferidos e de modo a assegurar-lhe anos de desempenho fiável. Active os seus aparelhos electrónicos pessoais com receptores Powermat, como é o caso deste receptor universal Powercube para Powermat, e desfrute a simplicidade do sistema Powermat.

Atentamente,

A Equipa Powermat



## NA CAIXA

- Receptor Universal Powercube para Powermat.
- Armazenamento dos conectores/adaptadores de ligação
- Conectores/adaptadores variados
- Manual do utilizador

NOTA: Este Powercube não funcionará sem uma base Powermat (vendida separadamente).

## RECEPTOR UNIVERSAL POWERCUBE

O receptor universal Powercube da Powermat está preparado para trabalhar com uma grande variedade de dispositivos electrónicos portáteis incluindo (mas não se limitando a) telemóveis, reprodutores de áudio/vídeo, auscultadores Bluetooth e consolas de jogos portáteis. O receptor universal Powercube é constituído por duas partes (o receptor e o compartimento para conectores/adaptadores) e é fornecido com uma série de conectores/adaptadores que podem ser utilizados em inúmeros aparelhos. O conector pré-definido no receptor é o Mini USB, todos os outros adaptadores se encaixam no conector Mini USB. Por uma questão de comodidade, o compartimento para armazenamento dos conectores está magnetizado, ficando preso à parte superior do receptor (isto não é necessário para um funcionamento correcto).

## UTILIZAÇÃO DO RECEPTOR UNIVERSAL POWERCUBE

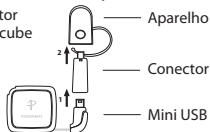
Para carregar o seu aparelho utilizando o receptor universal Powercube, por favor siga estas instruções:

1. Caso necessário, ligue o conector desejado de modo a adaptar o Powercube ao seu aparelho.
2. Ligue o conector ao seu aparelho.
3. Coloque o Powercube sobre a base Powermat (vendida separadamente).

Compartime  
nto para  
conectores



Receptor  
Powercube



## COMPATIBILIDADE DOS CONECTORES

A seguida é apresentada uma lista dos aparelhos compatíveis com o receptor universal Powercube para Powermat.

Conector	Aparelhos compatíveis:
Conector LG 1	<ul style="list-style-type: none"> <li>• Inúmeros modelos de telemóveis LG</li> </ul>
Conector Micro USB	<ul style="list-style-type: none"> <li>• Inúmeros modelos de telemóveis Motorola®</li> <li>• Inúmeros modelos de telemóveis LG®</li> <li>• Inúmeros auscultadores Bluetooth®</li> </ul>
Conector DS Lite	<ul style="list-style-type: none"> <li>• Nintendo DS® Lite</li> </ul>
Conector DSi	<ul style="list-style-type: none"> <li>• Nintendo DSi™</li> </ul>
Conector Nokia	<ul style="list-style-type: none"> <li>• All Nokia 2mm pin phones</li> </ul>
Conector Samsung 2	<ul style="list-style-type: none"> <li>• Inúmeros modelos de telemóveis Samsung®</li> </ul>
Conector Sony PSP	<ul style="list-style-type: none"> <li>• Playstation Portable®</li> <li>• Algumas câmaras Kodak®</li> </ul>
Conector Sony/Ericsson	<ul style="list-style-type: none"> <li>• Todos os telemóveis Sony/Ericsson com conector normal</li> </ul>
Mini USB (conector pré-definido)	<ul style="list-style-type: none"> <li>• BlackBerry (todos os modelos que utilizam Mini USB)</li> <li>• Inúmeros modelos de telemóveis Motorola</li> <li>• Inúmeros modelos de telemóveis T-Mobile G1®</li> <li>• Inúmeros auscultadores Bluetooth</li> <li>• Inúmeros aparelhos GPS</li> </ul>

NOTA: Uma vez que é possível utilizar este equipamento com mais aparelhos, queira por favor visitar <http://www.powermat.com> para obter uma lista completa de compatibilidades.

**LEIA TODAS AS INSTRUÇÕES ANTES DE UTILIZAR. CONSERVE ESTAS INSTRUÇÕES PARA REFERÊNCIA FUTURA.**

## **AVISOS IMPORTANTES:**

---

**QUANDO UTILIZAR APARELHOS ELÉCTRICOS, ESPECIALMENTE SE HOUVER CRIANÇAS POR PERTO, HÁ QUE RESPEITAR SEMPRE AS PRECAUÇÕES BÁSICAS DE SEGURANÇA, INCLUINDO AS SEGUINTE:**

**PERIGO: Para reduzir o risco de queimaduras, incêndio, choque eléctrico ou ferimentos em pessoas:**

- Não colocar nem guardar o aparelho num local de onde possa cair ou ser puxado para dentro de uma banheira ou lavatório.
- Não colocar nem deixar cair dentro de água, nem de qualquer outro líquido.

**AVISO: Para reduzir o risco de queimaduras, incêndio, choque eléctrico ou ferimentos em pessoas:**

- Este aparelho não se destina a utilização por parte de indivíduos (incluindo crianças) com capacidades físicas, sensoriais ou mentais reduzidas, ou com falta de experiência e conhecimentos, a menos que estejam sob a supervisão ou tenham recebido instruções quanto à utilização do aparelho por um responsável pela respectiva segurança. As crianças devem estar sob vigilância para assegurar que não brinquem com o aparelho.
- Utilizar este aparelho somente para o fim a que se destina conforme descrito no presente manual. Não utilizar com acessórios de aparelhos que não contenham o logótipo Powermat.
- Nunca utilizar este aparelho se algum fio, ficha, cabo ou invólucro estiver danificado. Se não estiver a funcionar devidamente, se tiver caído ao chão ou estiver danificado, devolver ao Centro de Assistência Powermat para ser examinado e reparado (a morada está indicada no capítulo relativo à garantia).

- Manter o fio afastado de superfícies aquecidas.  
Não ligar o aparelho em locais onde estejam a ser utilizados aerossóis (produtos de pulverização) ou onde esteja a ser administrado oxigénio.
- Este aparelho destina-se apenas a utilização no interior. Não utilizar no exterior.
- Não colocar nem guardar o aparelho num local de onde possa cair ou ser puxado para dentro de uma banheira ou lavatório. Não colocar nem deixar cair dentro de água, nem de qualquer outro líquido.

A assistência técnica a este produto só poderá ser prestada por Técnicos de Assistência Powermat autorizados.

## EXPLICAÇÃO DA REEE



Esta marcação indica que o produto não deve ser eliminado juntamente com outros resíduos domésticos em toda a UE. Para impedir possíveis danos ambientais ou à saúde humana resultantes de uma eliminação não controlada dos resíduos, este produto deverá ser reciclado de forma responsável de modo a promover a reutilização sustentável dos recursos materiais. Para fazer a devolução do seu dispositivo usado, queira por favor utilizar os sistemas de devolução e recolha ou contactar a loja onde adquiriu o produto. A loja poderá entregar este produto para que seja reciclado de forma segura em termos ambientais.

## GARANTIA LIMITADA DE DOIS ANOS

A Powermat Europe Ltd garante este produto contra defeitos de material ou de fabrico por um período de 2 anos a partir da data da compra, com as seguintes excepções:

A presente garantia de produto Powermat não abrange quaisquer danos provocados por utilização incorrecta ou indevida; acidente; afixação de qualquer acessório não autorizado, alteração do produto ou quaisquer outras condições

que estejam fora do controlo da Powermat. Esta garantia só produz efeitos se o produto for adquirido e utilizado no Reino Unido / UE. Um produto que necessite de modificação ou adaptação para funcionar em qualquer país que não o país para que foi concebido, fabricado, aprovado e / ou autorizado, ou a reparação de produtos danificados devido a tais modificações não estão abrangidos por esta garantia. A Powermat não será responsável por qualquer tipo de danos incidentais, consequenciais ou especiais.

Para beneficiar do serviço de garantia do seu produto, queira enviá-lo com portes pagos ao seu centro de assistência local, juntamente com o talão de compra com a data (como comprovativo de compra).

Uma vez recebido o produto, a Powermat procederá à sua reparação ou substituição, consoante o caso, e devolver-lho-á com os portes pagos. A garantia só é válida através do Centro de Assistência Powermat.

A assistência a este produto por outra entidade que não o Centro de Assistência Powermat anulará a garantia.

Esta garantia não afecta os seus direitos legais.

Para mais informações sobre as nossas gamas de produtos, queira por favor visitar [www.powermat.com](http://www.powermat.com)

Powermat EU Ltd, Somerhill Business Park, Five Oak Green Road, Tonbridge,  
Kent, TN11 0GP, UK.  
0044(0) 2030277565

# Gebruikershandleiding voor de universele Powermat™ Powercube-ontvanger

Wij wensen u veel plezier met de universele Powermat Powercube-ontvanger. Dit revolutionaire oplaadaccessoire is net als het hele productassortiment van Powermat bedoeld om het opladen van uw favoriete elektronische apparaten te vereenvoudigen, en biedt u jarenlang betrouwbare prestaties. Rust uw persoonlijke elektronische apparaten uit met Powermat ontvangers, zoals deze universele Powermat Powercube-ontvanger, en profiteer van de eenvoud van het Powermat systeem.

Hoogachtend,

Het Powermat Team

## IN DE DOOS

- Universele Powermat Powercube-ontvanger
- Opbergvak voor adapters
- Diverse adapters
- Gebruikershandleiding

OPMERKING: Deze Powercube werkt niet zonder een Powermat (los verkrijgbaar).

## UNIVERSELE POWERCUBE-ONTVANGER

De universele Powermat Powercube-ontvanger is geschikt voor uiteenlopende draagbare elektronische apparaten, waaronder mobiele telefoons, mediaspelers, Bluetooth-headsets en handheld gameconsoles. De universele Powermat Powercube-ontvanger bestaat uit twee delen (de ontvanger en een opbergvak voor de adapters) en komt met allerlei adapters om verschillende apparaten aan te sluiten. De standaardadapter op de ontvanger is Mini USB, alle andere adapters worden op de Mini USB-adapter aangesloten. Het opbergvak voor de adapters blijft dankzij een magneetje aan de bovenkant van de ontvanger vastzitten (maar de ontvanger werkt ook zonder het opbergvak).

## GBRUIK VAN DE UNIVERSELE POWERCUBE-ONTVANGER

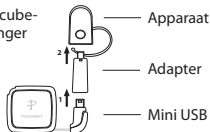
Volg de onderstaande stappen om uw apparaat met de universele Powercube-ontvanger op te laden:

1. Gebruik, indien nodig, een adapter om de Powercube op uw apparaat aan te sluiten.
2. Sluit de adapter aan op uw apparaat.
3. Plaats de Powercube op de Powermat (los verkrijgbaar).

Opbergvak  
voor  
adapters



Powercube-  
ontvanger



Apparaat

Adapter

Mini USB

## COMPATIBILITEIT VAN ADAPTERS

Hieronder volgt een beknopt overzicht van apparaten die compatibel zijn met de universele Powermat Powercube-ontvanger.

Adapter	Compatibele
Adapter voor LG 1	• Veel LG-telefoons
Micro USB-adapter	• Veel Motorola®- telefoons • Veel LG®-telefoons • Veel Bluetooth®-headsets
Adapter voor DS Lite	• Nintendo DS® Lite
Adapter voor DSi	• Nintendo DSi™
Adapter voor Nokia	• Alle Nokia-telefoons met 2 mm pin
Adapter voor Samsung 2	• Veel Samsung®-telefoons
Adapter voor Sony PSP	• Playstation Portable® • Bepaalde Kodak®-camera's
Adapter voor Sony/Ericsson	• Alle Sony/Ericsson-telefoons met standaardconnector
Mini USB (standaard ontvangstadapter)	• BlackBerry (alle modellen die Mini USB gebruiken) • Veel Motorola- telefoons • Veel T-Mobile G1® • Veel Bluetooth-headsets • Veel GPS-apparaten

OPMERKING: Er worden regelmatig nieuwe apparaten ondersteund, kijk op <http://www.powermat.com> voor een uitgebreide lijst van compatibele apparaten.



**ALLE INSTRUCTIES LEZEN ALVORENS HET PRODUCT IN GEBRUIK TE NEMEN.  
DEZE INSTRUCTIES ZORGVULDIG BEWAREN.**

## **BELANGRIJKE VOORZORGSMATREGELEN:**

**BIJ HET GEBRUIK VAN ELEKTRISCHE PRODUCTEN, VOORAL WANNEER ER  
KINDEREN IN DE BUURT ZIJN, DIENEN ALTIJD ALGEMENE  
VOORZORGSMATREGELEN TE WORDEN GETROFFEN, WAARONDER:**

**GEVAAR** Het gevaar voor een elektrische schok verminderen:

- Het apparaat niet plaatsen of bewaren op een plek waar het in een badkuip of wasbak kan worden getrokken of vallen.
- Het apparaat niet in water of een andere vloeistof plaatsen of laten vallen.

**WAARSCHUWING** Het gevaar voor brandwonden, vuur, elektrische schok of persoonlijk letsel verminderen:

- Dit apparaat is niet bedoeld voor mensen, waaronder kinderen, met verminderde fysieke, zintuiglijke of mentale capaciteiten, of die over onvoldoende kennis of ervaring beschikken, tenzij zij worden begeleid bij het gebruik van dit apparaat of hen is getoond hoe ze dit apparaat moeten gebruiken door een persoon die verantwoordelijk is voor hun veiligheid. Kinderen moeten het apparaat onder toezicht gebruiken om te voorkomen dat ze ermee spelen.
- Het apparaat alleen voor het voorgeschreven doel gebruiken, zoals in deze handleiding uiteengezet. Het apparaat niet gebruiken met accessoires van apparaten die niet van het Powermat-logo zijn voorzien.
- Dit apparaat nooit gebruiken als het snoer, de stekker, kabel of behuizing beschadigd is. Als het niet goed werkt, of als het gevallen of beschadigd is, dient u het aan het onderhoudscentrum van Powermat te retourneren, waar het onderzocht en gerepareerd zal worden (adres in garantiegedeelte).
- Het snoer uit de buurt van verwarmde oppervlakken houden.  
Product niet gebruiken op plaatsen waar spuitbusproducten worden gebruikt of waar zuurstof wordt toegediend.

- Dit product is alleen bedoeld voor gebruik binnenshuis. Niet buitenshuis gebruiken.
- Het apparaat nooit plaatsen of bewaren op een plek waar het in een badkuip of wasbak kan worden getrokken of vallen. Het apparaat nooit in water of een andere vloeistof plaatsen of laten vallen.

Onderhoud aan dit product mag uitsluitend worden uitgevoerd door bevoegde medewerkers van Powermat.

## UITLEG OVER AEEA



Deze markering geeft aan dat dit product binnen de EU niet met ander huisvuil mag worden weggeworpen. Om eventuele schade aan het milieu of de menselijke gezondheid door het ongecontroleerd wegwerpen van afval te voorkomen, dient dit apparaat op verantwoorde wijze gerecycled te worden om duurzaam hergebruik van materiaalbronnen te bevorderen. Wilt u het gebruikte apparaat retourneren, gebruik dan de retour- en ophaalsystemen of neem contact op met de winkelier waar het product gekocht is. Deze zal het product voor milieuvriendelijke recycling accepteren.

## TWEE JAAR BEPERKTE GARANTIE

Powermat Europe Ltd waarborgt dit product tegen defecten in materiaal en vakmanschap gedurende een periode van twee jaar vanaf de datum van aankoop, echter met uitzondering van het volgende.

Deze productgarantie van Powermat dekt geen schade veroorzaakt door misbruik of onjuist gebruik; ongevallen; het bevestigen van niet goedgekeurde accessoires; wijziging van het product; of enige andere omstandigheid van welke aard dan ook waarover Powermat geen controle heeft. Deze garantie is uitsluitend van kracht wanneer het product in de UK / EU is gekocht en wordt gebruikt. Producten die gewijzigd of aangepast moeten worden om ze te laten werken in een ander land dan

het land waarvoor ze zijn bedoeld, vervaardigd, goedgekeurd en/of geautoriseerd, of reparatie van producten die door dergelijke wijzigingen zijn beschadigd, worden niet door deze garantie gedekt. Powermat kan niet verantwoordelijk worden gesteld voor incidentele schade, gevolgschade of speciale schade van welke aard dan ook.

Om garanteservice voor uw product te krijgen, dient u het product gefrankeerd naar uw plaatselijke onderhoudscentrum te sturen, samen met de gedateerde kassabon (als bewijs van aankoop). Raadpleeg de informatiefolder 'Powermat Service Centre' voor gegevens over uw plaatselijke onderhoudscentrum.

Na ontvangst zal Powermat uw product repareren of vervangen, al naargelang van toepassing, en het gefrankeerd aan u retourneren. Garantiewerkzaamheden worden uitsluitend via het onderhoudscentrum van Powermat verzorgd. Onderhoud van dit product door anderen dan een onderhoudscentrum van Powermat doet deze garantie vervallen.

Deze garantie laat uw wettelijke rechten onverlet.

Kijk voor nadere informatie over onze productlijnen op: [www.powermat.com](http://www.powermat.com)

Powermat EU Ltd, Somerhill Business Park, Five Oak Green Road, Tonbridge, Kent, TN11 0GP, UK.

0044(0) 2030277565



©2009 Powermat USA, all rights reserved. Lose the Cords™ is a trademark of Powermat USA. All rights reserved. Powermat name and logo are trademarks of Powermat Ltd. All rights reserved. All other brands, product names, company names, and trademarks are the property of their respective owners.

IB-PMR-PPC1EU-2

## Free Manuals Download Website

<http://myh66.com>

<http://usermanuals.us>

<http://www.somanuals.com>

<http://www.4manuals.cc>

<http://www.manual-lib.com>

<http://www.404manual.com>

<http://www.luxmanual.com>

<http://aubethermostatmanual.com>

Golf course search by state

<http://golfingnear.com>

Email search by domain

<http://emailbydomain.com>

Auto manuals search

<http://auto.somanuals.com>

TV manuals search

<http://tv.somanuals.com>