

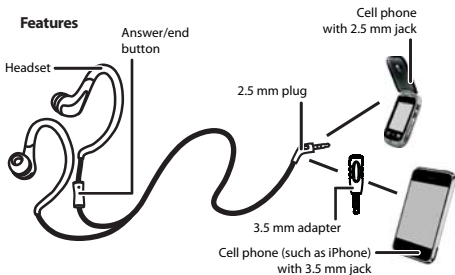


## Stereo Over-Ear Headset Oreillettes stéréo Auriculares estéreo para colocar sobre las orejas

RF-CNA2



Congratulations on your purchase of the Rocketfish Mobile Stereo Headset. Listen to your music and answer calls hands-free. You can use the headset to answer and make calls and to play music stored on your cell phone.



### Features

### Package contents

- Headset
- Magnet cable clip
- 3.5 mm adapter for cell phone with 3.5 mm jack
- Small, medium and large ear bud sleeves
- *Quick Setup Guide*

### Specifications

- 9 mm speaker driver
- 47-inch (1.2 m) cable
- 2.5 mm gold-plated plug
- Omni-directional condenser microphone

### Using your stereo headphones

- 1 Connect the headset's 2.5 mm plug to your cell phone's 2.5 mm headset jack.

OR

Connect the headset's 2.5 mm plug to your cell phone's 3.5 mm headset jack via provided adapter.

- 2 Put on the headset, adjust the earclips to fit your ears, then insert the earpieces into your ears.

**Note:** Some Nokia or Samsung phones require an optional adapter. Some Motorola cell phones, the "Answer/End" button can't be used, you have to press the cell phone's key to answer or end a call.

### Playing music, answering and making calls

While listening to music an incoming call can be answered by pressing the answer button. The music will be paused during the call. When the call is terminated by pressing the answer button a second time the music will resume from where it left off.

### One-year limited warranty

Visit [www.rocketchfishproducts.com](http://www.rocketchfishproducts.com) for details.

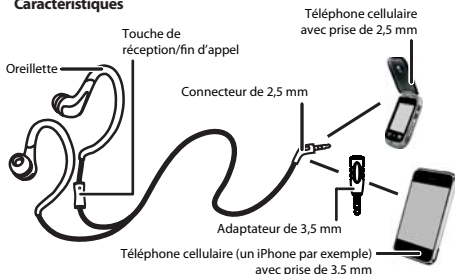
© 2009 Best Buy Enterprise Services, Inc.  
7601 Penn Avenue South, Richfield, MN USA 55423-3645

QUICK SETUP GUIDE  
GUIDE D'INSTALLATION RAPIDE  
GUÍA DE INSTALACIÓN RÁPIDA

Tell us what you think!  
Please go to [www.bestbuy.com](http://www.bestbuy.com)  
and write your review for this product.

Félicitations d'avoir acheté ces oreillettes stéréo de Rocketfish pour téléphone cellulaire. Elles permettent d'écouter de la musique et de recevoir des appels mains libres. Il est possible d'utiliser les oreillettes pour recevoir et effectuer des appels et écouter de la musique enregistrée dans le téléphone cellulaire.

### Caractéristiques



### Contenu de la boîte

- Oreillettes
- Pince magnétique sur le câble
- Adaptateur de 3,5 mm pour téléphone cellulaire à prise de 3,5 mm
- Embouts auriculaires (petit, moyen et grand)
- Guide d'installation rapide

### Spécifications

- Haut-parleur de 9 mm
- Câble de 47 po (1,2 m)
- Connecteur plaqué or de 2,5 mm
- Microphone électrostatique omnidirectionnel

### Fonctionnement des oreillettes stéréo

1 Connecter la fiche de 2,5 mm des oreillettes à la prise de 2,5 mm du téléphone cellulaire.

OU

Connecter la fiche de 2,5 mm des oreillettes à la prise de 3,5 mm du téléphone cellulaire (avec l'adaptateur fourni).

2 Adapter les oreillettes sur les oreilles, puis insérer les embouts auriculaires dans les oreilles.

**Remarque :** certains téléphones Nokia ou Samsung nécessitent un adaptateur en option. Pour certains téléphones cellulaires de Motorola, la touche de réception/fin d'appel ne peut pas être utilisée; il est nécessaire, d'utiliser la touche sur le téléphone cellulaire pour répondre ou mettre fin à un appel.

### Écouter de la musique, recevoir et faire des appels

Pendant l'écoute de musique il est possible de répondre à un appel en appuyant sur la touche de réception d'appel. La musique s'arrêtera momentanément pendant l'appel. Quand l'appel est terminé, il suffit d'appuyer de nouveau sur la touche de réception d'appel et la musique reprend à partir de l'endroit où elle s'était arrêtée.

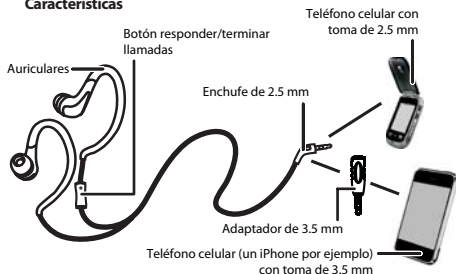
### Garantie limitée d'un an

Aller sur le site [www.rockfishproducts.com](http://www.rockfishproducts.com) pour toute information complémentaire.

© 2009 Best Buy Enterprise Services, Inc.  
7601 Penn Avenue South, Richfield, MN 55423-3645 É.-U.

Felicitaciones por su compra de estos auriculares estéreo de Rocketfish para teléfonos celulares. Escuche su música y responda a llamadas con las manos libres. Puede usar sus auriculares para responder y hacer llamadas, así como escuchar la música guardada en su teléfono celular.

### Características



### Contenido de la caja

- Auriculares
- Clip magnético en el cable
- Adaptador de 3,5 mm para teléfono celular con toma de 3,5 mm
- Almohadillas para auriculares (pequeña, media, grande)
- Guía de instalación rápida

### Especificaciones

- Altavoz de 9 mm
- Cable de 47 pulg. (1,2 m)
- Conector enchapado en oro de 2,5 mm
- Micrófono de condensador omnidireccional

### Uso de sus auriculares estéreo

1 Enchufe el conector de 2,5 mm de los auriculares en la toma de 2,5 mm de su teléfono celular.

0

Enchufe el conector de 2,5 mm de los auriculares en la toma de 3,5 mm de su teléfono celular con el adaptador suministrado.

2 Ponga los auriculares, ajústelos sobre las orejas, e inserte los audífonos en las orejas.

**Nota:** ciertos teléfonos de Nokia o de Samsung necesitan un adaptador opcional. Ciertos teléfonos celulares de Motorola no permiten el uso del botón responder/terminar llamadas, es necesario usar el botón del teléfono celular directamente para responder o terminar una llamada.

### Escuchar música, responder y hacer llamadas

Mientras escuche música, una llamada entrante se puede contestar presionando el botón responder. La música hace una pausa durante la llamada. Cuando se termina la llamada, solamente necesita presionar otra vez el botón de responder para que la música se reanude a partir del punto en que se había detenido.

### Garantía limitada de un año

Visite [www.rockfishproducts.com](http://www.rockfishproducts.com) para más detalles.

© 2009 Best Buy Enterprise Services, Inc.  
7601 Penn Avenue South, Richfield, MN 55423-3645 E.U.A.

Dites-nous ce que vous en pensez.  
Accédez au site [www.bestbuy.com](http://www.bestbuy.com)  
et partagez vos commentaires sur ce produit.

¡Haznos saber lo que piensas!  
Por favor visita [www.bestbuy.com](http://www.bestbuy.com)  
y comparte tu opinión sobre este producto.

## Free Manuals Download Website

<http://myh66.com>

<http://usermanuals.us>

<http://www.somanuals.com>

<http://www.4manuals.cc>

<http://www.manual-lib.com>

<http://www.404manual.com>

<http://www.luxmanual.com>

<http://aubethermostatmanual.com>

Golf course search by state

<http://golfingnear.com>

Email search by domain

<http://emailbydomain.com>

Auto manuals search

<http://auto.somanuals.com>

TV manuals search

<http://tv.somanuals.com>