

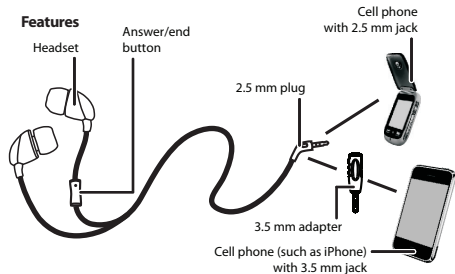


Stereo In-Ear Headset
Écouteurs-bouton stéréo
Auriculares ergonómicos estéreo
RF-KNJ2



Congratulations on your purchase of the Rocketfish Mobile Stereo Headset. Make and answer calls while listening to your music hands-free. You can use the headset to answer and make calls and to play music stored on your cell phone.

Features



Package contents

- Headset
- Magnet cable clip
- 3.5 mm adapter for cell phone with 3.5 mm jack
- Small, medium and large earbud sleeves
- *Quick Setup Guide*

Specifications

- 9 mm speaker driver
- 47-inch (1.2 m) cable
- 2.5 mm gold-plated plug
- Omni-directional condenser microphone

Using your stereo headphones

1 Connect the headset's 2.5 mm plug with your cell phone's 2.5 mm headset jack.

OR

Connect the headset's 2.5 mm plug with your cell phone's 3.5 mm headset jack via provided adapter.

2 Insert earpieces into both ears.

Note: Some Nokia or Samsung phones require an optional adapter. Some Motorola cell phones, the "Answer/End" button can't be used, you have to press the cell phone's key to answer or end a call.

Playing music, answering and making calls

While listening to music an incoming call can be answered by pressing the answer button. The music will be paused during the call. When the call is terminated by pressing the answer button a second time the music will resume from where it left off.

One-year limited warranty

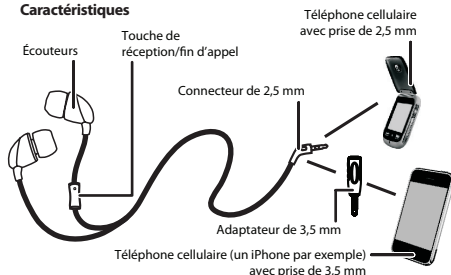
Visit www.rocketfishproducts.com for details.

© 2009 Best Buy Enterprise Services, Inc.
7601 Penn Avenue South, Richfield, MN USA 55423-3645

QUICK SETUP GUIDE
GUIDE D'INSTALLATION RAPIDE
GUÍA DE INSTALACIÓN RÁPIDA

Félicitations d'avoir acheté ces écouteurs-bouton stéréo de Rocketfish pour téléphone cellulaire. Ils permettent de faire et de recevoir des appels mains libres tout en écoutant de la musique. Il est possible d'utiliser les écouteurs-bouton pour recevoir et effectuer des appels et écouter de la musique enregistrée dans le téléphone cellulaire.

Caractéristiques



Contenu de la boîte

- Écouteurs-boutons
- Pince magnétique sur le câble
- Adaptateur de 3,5 mm pour téléphone cellulaire à prise de 3,5 mm
- Embouts auriculaires (petit, moyen et grand)
- Guide d'installation rapide

Spécifications

- Haut-parleur de 9 mm
- Câble de 47 po (1,2 m)
- Connecteur plaqué or de 2,5 mm
- Microphone électrostatique omnidirectionnel

Fonctionnement des écouteurs-bouton stéréo

1 Connecter la fiche de 2,5 mm des écouteurs-bouton à la prise de 2,5 mm du téléphone cellulaire.

OU

Connecter la fiche de 2,5 mm des écouteurs-bouton à la prise de 3,5 mm du téléphone cellulaire (avec l'adaptateur fourni).

2 Insérer les embouts auriculaires des écouteurs-bouton dans chaque oreille.

Remarque : certains téléphones Nokia ou Samsung nécessitent un adaptateur en option.

Pour certains téléphones cellulaires de Motorola, la touche de réception/fin d'appel ne peut pas être utilisée; il est nécessaire, d'utiliser la touche sur le téléphone cellulaire pour répondre ou mettre fin à un appel.

Écouter de la musique, recevoir et faire des appels

Pendant l'écoute de musique il est possible de répondre à un appel en appuyant sur la touche de réception d'appel. La musique s'arrêtera momentanément pendant l'appel. Quand l'appel est terminé, il suffit d'appuyer de nouveau sur la touche de réception d'appel et la musique reprend à partir de l'endroit où elle s'était arrêtée.

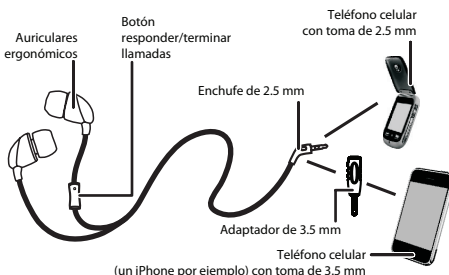
Garantie limitée d'un an

Aller sur le site www.rocketfishproducts.com pour toute information complémentaire.

© 2009 Best Buy Enterprise Services, Inc.
7601 Penn Avenue South, Richfield, MN 55423-3645 É.-U.

Felicitaciones por su compra de estos auriculares ergonómicos estéreo de Rocketfish para teléfonos celulares. Escuche su música y responda a llamadas con las manos libres. Puede usar sus auriculares ergonómicos para responder y hacer llamadas, así como escuchar la música guardada en su teléfono celular.

Características



Contenido de la caja

- Auriculares ergonómicos
- Clip magnético en el cable
- Adaptador de 3,5 mm para teléfono celular con toma de 3,5 mm
- Almohadillas para auriculares (pequeña, mediana, grande)
- Guía de instalación rápida

Especificaciones

- Altavoz de 9 mm
- Cable de 47 pulg. (1,2 m)
- Conector enchapado en oro de 2,5 mm
- Microfono de condensador omnidireccional

Uso de sus auriculares ergonómicos estéreo

1 Enchufe el conector de 2,5 mm de los auriculares ergonómicos en la toma de 2,5 mm de su teléfono celular.

O

Enchufe el conector de 2,5 mm de los auriculares ergonómicos en la toma de 3,5 mm de su teléfono celular con el adaptador suministrado.

2 Inserte cada parte de los auriculares en sus orejas.

Nota: ciertos teléfonos de Nokia o de Samsung necesitan un adaptador opcional.

Ciertos teléfonos celulares de Motorola no permiten el uso del botón responder/terminar llamadas, es necesario usar el botón del teléfono celular directamente para responder o terminar una llamada.

Escuchar música, responder y hacer llamadas

Mientras escuche música, una llamada entrante se puede contestar presionando el botón responder. La música hace una pausa durante la llamada. Cuando se termina la llamada, solamente necesita presionar otra vez el botón de responder para que la música se reanude a partir del punto en que se había detenido.

Garantía limitada de un año

Visite www.rocketfishproducts.com para más detalles.

© 2009 Best Buy Enterprise Services, Inc.
7601 Penn Avenue South, Richfield, MN 55423-3645 E.U.A.

09-0189

Free Manuals Download Website

<http://myh66.com>

<http://usermanuals.us>

<http://www.somanuals.com>

<http://www.4manuals.cc>

<http://www.manual-lib.com>

<http://www.404manual.com>

<http://www.luxmanual.com>

<http://aubethermostatmanual.com>

Golf course search by state

<http://golfingnear.com>

Email search by domain

<http://emailbydomain.com>

Auto manuals search

<http://auto.somanuals.com>

TV manuals search

<http://tv.somanuals.com>