



## Introduction

The CRX1750MU offers the following features.

- An external CD-RW drive with USB (USB2.0 compliant) interface for PCs.
- Writes up to 24× speed on CD-R disc media.

## System Requirements

The CRX1750MU can be used in systems with the following capabilities.

#### Windows

- CPU：Pentium II 400 MHz or higher recommended.
- OS：
  - Windows 98 Second Edition (Windows 98 SE)
  - Windows 2000 Professional
  - Windows Millennium Edition (Windows Me)
  - Windows XP
- At least 64 MB RAM
- At least 1 GB available hard disk space
- Available of an USB connector or USB interface card.

#### Macintosh

- PowerMac G3, G4, G4 Cube, iMac, iBook, PowerBook G3, G4
- Mac OS 9.0.4, 9.1, 9.2
- At least 64MB RAM
- Macintosh with built in USB connector

#### CAUTION

The above system configuration is given as a minimum requirement for a system on which basic CD-RW writing performance can be obtained. In actual use, the requirements for the writing software also have to be taken into consideration. (Normally, these requirements will be higher than the above specifications.)

- Writing speed may automatically be adjusted depending on the disc specified speed or disc conditions such as weight imbalance and eccentricity.
- 1 and 2 writing speed and discs are not supported.
- system meeting the following requirements is needed in order to use USB 2.0 operation with this device.
  - USB interface cable conforming to USB 2.0 (supplied with this device)
  - Computer that is equipped with a USB 2.0-compliant USB connector or PCI interface card<sup>1)</sup>, and on which the USB 2.0 EHCI driver software<sup>2)</sup> has been installed.
    - <sup>1)</sup> Recommended Product: Adaptec “USB2connect” card (AUA-3100LP)
    - <sup>2)</sup> Supplied with currently available PCI interface cards that conform to USB 2.0.

• When connected to a product that conforms to the earlier USB 1.1 standard, the device operates at the fastest transfer speed allowed under USB 1.1.

• Macintosh supports USB1.1 only. (As of Jan. 2002)

## Warranty Card and After-Sales Service

### Warranty

• A warranty card should be provided with this product at the place of purchase.
• Please read the warranty card, fill in the specified information, and retain it for future reference.

• The warranty period is one year from the date of purchase.

#### Note

The warranty and technical support service are valid only in the countries or sales regions specified on the warranty card.

### After-Sales Service

#### Repairs under Warranty

We provide repair services as described in this and on the Warranty Card. Please contact your supplier or repair service provider for details.


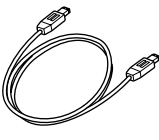
#### Repairs outside of Warranty

If operation can be restored by repair, we will repair the drive for a charge.

## Accessory List

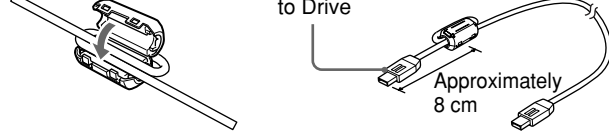
Please verify that the package includes the following accessories with the CRX1750MU when unpacking.

If any of these items appears to be missing or damaged, please contact your supplier.

<ul style="list-style-type: none"><li>CRX1750MU drive</li></ul> 	<ul style="list-style-type: none"><li>USB cable</li></ul> 
<ul style="list-style-type: none"><li>AC Power Cord</li> <li>Ferrite Clamp</li> <li>Quick Start Guide (for USB Interface Drive)</li> <li>Software CD-ROM</li></ul>	<ul style="list-style-type: none"><li>AC Adaptor AC-12V1</li> <li>CRX1750MU User’s Guide</li> <li>Software Quick Start Guide</li> <li>Warranty Card</li></ul>

#### Before Connecting the USB Cable to the Computer

Attach the ferrite clamps to the end of the USB cable. To position the center of the ferrite clamp as shown in the illustration below, wind the USB cable around it once, and then secure the ferrite clamp by closing it until you hear a click.



#### Note

To guard against possible loss or damage, be sure to make a backup copy of the provided software CD-ROM on a CD-R disc or other media. The software CD-ROM is not sold separately.

#### Please Record Responsibly

Before copying anything onto a CD-R or CD-RW disc, please be sure you are not violating copyright laws. Most software companies allow you to make a back-up or archive copy of software. Check your software’s license agreement for specific details.

## はじめに

CRX1750MUは、次の特長があります。

- USB（USB2.0準拠）インターフェースのコンピュータ外付け型のCD-RWドライブです。
- CD-Rディスクに最大24倍速で書き込むことができます。
- CD-RWディスクに最大10倍速で書き込むことができます。

## 必要なシステム構成

CRX1750MUを使用するためには、下記のシステムが必要です。

#### Windows

- CPU：Pentium II 400MHz以上推奨
- OS：
  - Windows 98 Second Edition (Windows 98 SE)
  - Windows 2000 Professional
  - Windows Millennium Edition (Windows Me)
  - Windows XP
- RAM：64 M バイト以上
- ハードディスク空き容量：1 G バイト以上
- USBコネクタまたはUSBインターフェースカードがあること

#### Macintosh

- PowerMac G3, G4, G4 Cube, iMac, iBook, PowerBook G3, G4
- OS：MacOS 9.0.4, 9.1, 9.2
- RAM：64M/バイト以上
- USBコネクタがあること

• 従来のUSB1.1準拠の製品に接続した場合は、USB1.1で定められた転送速度を上限に動作します。
• Macintoshは、USB1.1のみ対応しています。(2002年1月現在)

## 保証書とアフターサービス

### 保証書

• この製品は保証書が添付されていますので、お買い上げの際、お買い上げ店からお受け取りください。
• 所定事項の記入および記載内容をご確かめのうえ、大切に保存してください。

• 保証期間は、お買い上げ日より1年間です。

**ご注意**
保証およびユーザーサポートは、添付の保証書に記載された国または販売地域においてのみ有効です。

### アフターサービス

#### 保証期間中の修理は

取扱説明書と保証書の記載内容に基づいて修理させていただきます。詳しくは保証書をご覧ください。

#### 部品の保有期間について

当社ではCD-RWドライブの補修用性能部品（製品の機能を維持するために必要な部品）を、製造打ち切り後最低5年間保有しています。この部品保有期間を修理可能な期間とさせていただきます。保有期間が経過したあとと、故障箇所によっては修理可能な場合がありますので、お買い上げ店か、修理窓口にご相談ください。

#### 修理のご依頼について

本製品の修理をご依頼の際は、製品本体、および、USBインターフェースケーブル、ACアダプターなどの付属品一式を、お買い上げ店やサービス窓口にご提供ください。

•本製品は持ち込み修理対象製品です。故障その他の理由でお買い上げ店やサービス・相談窓口へ製品をご提供いただく場合、受け付けまたはご返却に開わる配送費用、製品の取り付けや取り外し、接続調整などの諸費用はすべてお客様の負担となります。

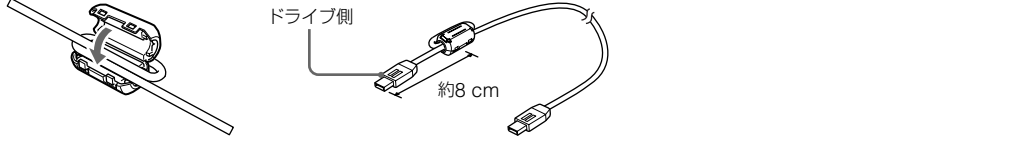
## 付属品一覧

梱包箱から取り出したら、CRX1750MUと以下の付属品がそろっているか確認してください。万一、不足しているものがあったり損傷しているものがあるときには、お買い上げの販売店にご相談ください。

<ul style="list-style-type: none"><li>CRX1750MU 本体</li></ul> 	<ul style="list-style-type: none"><li>USBケーブル</li></ul> 
<ul style="list-style-type: none"><li>AC電源コード</li> <li>フェライトクランプ</li> <li>USBインターフェースドライブクイックスタートガイド</li> <li>ソフトウェアCD-ROM</li></ul>	<ul style="list-style-type: none"><li>ACアダプター AC-12V1</li> <li>CRX1750MU取扱説明書</li> <li>ソフトウェアクイックスタートガイド</li> <li>保証書</li></ul>

#### USBケーブルを接続する前に

USBケーブルにフェライトクランプを取り付けます。フェライトクランプは、中央が下図の位置になるようにUSBケーブルを1回巻き付けたあと、カチッと音がするまで閉じて取り付けます。



#### ご注意

付属のソフトウェアCD-ROMは、必ず、CD-Rディスクなどにバックアップをとっておください。万一、紛失や破損した場合も、ソフトウェアCD-ROM単体での販売はいたしかねますので、ご了承ください。

**著作権にご注意ください**
CD-R、CD-RWディスクにデータを書き込む前に、その行為が著作権法に違反していないかを確認してください。多くのソフトウェアは、その所有者に対してバックアップや保管のためのコピーが許可されています。詳細については、コピー元のソフトウェアの使用許諾書などでご確認ください。

## Main Specifications

## 主な仕様

<b>Compatible disc</b>	<b>使用できるディスク</b>
CD-R	
CD-RW	
CD-ROM	
CD-ROM XA	
CD-DA	
CD Extra (CD+)	
Video CD	
CD TEXT	
Photo CD	
(Multi-Session support)	
Audio Combined CD-ROM	
Disc diameter	12 cm
	8 cm (reading only)
<b>Writing Systems</b>	<b>書き込み方式</b>
Track-at-once	トラックアットワンス
Disc-at-once	ディスクアットワンス
Session-at-once	セッションアットワンス
Packet writing	パケットライト

#### Drive

##### Data transfer rate

Up to 6000 kbytes/sec (40× speed<sup>1)</sup>)

##### Access time

Average random stroke 150 ms

<sup>1)</sup>Maximum data transfer rate depends on the capabilities of the host PC

#### ドライブ

##### データ転送レート

最大：6000 k/バイト/S (40倍速<sup>1)</sup>)

##### アクセス時間

平均（ランダムストローク）：150 ms

<sup>1)</sup> 最大データ転送レートは、コンピュータの性能によって異なります。

#### Buffer underrun error protection

Sony Power-Burn technology (BUR-Free compliant)

#### バッファアンダーランエラー防止機能

ソニーPower-Burnテクノロジー (BUR-Free 準拠)

#### “Memory Stick” Slot

##### Write Speed

Up tp 1.5MB/sec

##### Read Speed

Up tp 2.45MB/sec

<sup>\*</sup> Maximum Write/Read speed depends on the capability of the host PC or the type of “Memory Stick” used.

#### “メモリスティック” スロット

##### 書きこみ速度

最大 1.5MB/sec

##### 読み出し速度

最大 2.45MB/sec

<sup>\*</sup> 最大書きこみ/読み出し速度は、コンピュータの性能によって異なる。使用する「メモリスティック」の種類によって異なります。

## 製品サポートのご案内

CRX1750MUの使いかたに関するご相談、本体や付属ソフトウェアに関する技術的な質問、故障に関するお問い合わせなど、お電話でご相談になる前に、以下で提供している情報をご確認ください。

- ユーザーサポートホームページ http://www.sony.co.jp/CRX1750MU
- 故障かな?と思ったら 付属のソフトウェアCD-ROMの「USB インターフェースドライブユーザーズガイド」に収録されている「故障かな?と思ったら」をご覧ください。
- ライターソフトウェアについて 付属のライターソフトウェアに関する情報は、ソフトウェアの製造および販売元のホームページでご案内しています。

#### Operating/Storage Environment

##### Operating temperature

5 to 40 °C

#### 環境条件/保存環境

##### 動作温度

5℃～40℃

#### Interface

##### Drive interface

USB 2.0 compliant

#### インターフェース

##### ドライブインターフェース

USB 2.0 準拠

#### Buffer capacity

2 MB

#### バッファ容量

2 MB/バイト

#### Power

Drive Rated Input: DC 12 V (External Power Jack)

Power consumption: 2.0 A

AC adapter Rated Input: AC 100-240 V

#### 電源

ドライブ定格入力：DC 12 V（外部電源ジャック）

消費電流：2.0 A

ACアダプター定格入力：AC 100-240 V

#### Miscellaneous

##### Size

Approx. 164.0x53.2x246.6 mm (WHD)

##### Weight

Approx. 1.85 kg (drive only)

#### その他

##### 大きさ

約164.0×53.2×246.6 mm（幅/高さ/奥行）

##### 質量

約1.85 kg（本体のみ）

Please note that specifications and appearance may be subject to change without notice.

仕様および外観は、改良のため予告なく変更することがありますが、ご了承ください。

## SONY

4-662-822-01(1)

# CD-RW Drive

## with “Memory Stick” Slot

### User’s Guide

#### 取扱説明書

お買い上げいただきありがとうございます。

**警告**
電気製品は安全のための注意事項を守らないと、火災や人身事故になることがあります。

この取扱説明書には、事故を防ぐための重要な注意事項と製品の取り扱いかたを示しています。この取扱説明書をよくお読みのうえ、製品を安全にお使いください。

お読みになったあとは、いつでも見られるところに必ず保管してください。



<b>English</b>
Please refer to this manual together with the “USB Interface Drive User’s Guide” in the attached Software CD-ROM, which carries more detailed information.
<b>Français</b>
Reportez-vous au présent manuel ainsi qu’aux documents intitulés “USB Interface Drive Guide de l’utilisateur” contenu sur le CD-ROM accompagnant ce produit pour plus de détails.
<b>Deutsch</b>
Einzelheiten entnehmen Sie bitte diesem Handbuch zusammen mit der “Betriebsanleitung für das USB-Schnittstellenlaufwerk” auf der mitgelieferten CD-ROM, die zusätzliche Details enthält.
<b>Español</b>
Consulte este manual junto con la “Guía del usuario de la unidad de interfaz USB” del CD-ROM del software suministrado, que ofrece información más detallada.
<b>Italiano</b>
Fare riferimento a questo manuale insieme a “Guida dell’utente dell’unità disco a interfaccia USB” nel CD-ROM del software allegato, che contiene informazioni più dettagliate.
<b>Português</b>
Consulte este manual junto com o “Guia do Utilizador do Drive de Interface USB” no CD-ROM do Software em anexo, que traz informações mais detalhadas.
<b>Nederlands</b>
Raadpleeg deze gebruiksaanwijzing samen met de “USB station-interface gebruikershandleiding” op de bijgeleverde CD-ROM, die meer gedetailleerde informatie bevat.
<b>Svenska</b>
Vi hänvisar till denna bruksanvisning tillsammans med “Användarguide för enhet med USB gränssnitt” på den bifogade CD-ROM-skivan, som innehåller mer detaljerad information.
<b>日本語</b>
付属のソフトウェアCD-ROMに収録されている「USBインターフェースドライブユーザーズガイド」には、より詳細な情報を掲載しています。この取扱説明書とあわせて参照してください。
<b>中文繁體</b>
請參考本使用說明書及隨同軟體CD-ROM一起提供的載有更多資訊的 “USB界面驅動器用戶指南”。
<b>中文简体</b>
请参考本使用说明书及随同软件CD-ROM一起提供的载有更多信息的 “USB接口驱动器用户指南”。
<b>한국</b>
자재내 내용은 본 사용설명서와 함께 부속된 소프트웨어 CD-ROM의 “USB 인터페이스 드라이브 사용자 가이드” 도 참조하여 주십시오.



## 警告 安全のために

ソニー製品は安全に十分配慮して設計されています。しかし、電気製品はまちがった使い方をすると、火災や感電などにより人身事故につながる場合があります。事故を防ぐために次のことを必ずお守りください。

### 安全のための注意事項を守る

以降の注意事項をよくお読みください。製品全般の注意事項が記載されています。

### 故障したら使わない

すぐに修理窓口、または販売店にご連絡ください。

### 万一異常が起きたら

• 煙が出たら  
• 異常な音、においがしたら  
• 内部に水、異物が入ったら  
• 製品を落としたり、キャビネットを破損したとき

➔

- ① 電源を切る
- ② 電源コードやACアダプター、インターフェースケーブルを抜く

**警告** 下記の注意事項を守らないと**火災・感電**などにより**死亡**や**大けが**の原因となります。

火災 感電

### 電源コードやACアダプターを傷つけない

電源コードやACアダプターを傷つけない。火災や感電の原因となることがあります。

- 本機と机や壁などの間にはさみこんだりしない。
- 加工・分解したり、傷つけたりしない。
- 重いものをのせたり、引っ張ったりしない。
- 熱器具に近づけたり、加熱したりしない。

万一、電源コードやACアダプターが傷んだら、修理窓口、または販売店に交換をご依頼ください。



禁止

### 直射日光のあたる場所や、熱気、油煙、湯気、湿気、ほこりの多い場所には置かない

上記のような場所に置くと、火災や感電の原因となることがあります。取扱説明書に記載されている使用条件以外の環境でのご使用は、火災や感電の原因となることがあります。



禁止

### 内部に水や異物を入れない

水や異物が入ると火災や感電の原因となります。万一、水や異物が入ったときは、すぐに電源を切り、電源コードや接続ケーブルを抜いて、修理窓口、または販売店にご依頼ください。



禁止

### 内部を開けない

開けたり改造したりすると、レーザー光線による視力障害や、火災、感電の原因となることがあります。内部の点検、修理は修理窓口、または販売店にご依頼ください。



分解禁止

### 付属の電源コードやACアダプター以外は使用しない

発煙・火災の原因となることがあります。



禁止

### 警告表示の意味

取扱説明書および製品では、次のような表示をしています。表示の内容をよく理解してから本文をお読みください。

#### 警告

この表示の注意事項を守らないと、火災・感電などにより死亡や大けがなどの人身事故につながる場合があります。

#### 注意

この表示の注意事項を守らないと、感電やその他の事故によりけがをしたり周辺の物品に損害を与えたりすることがあります。

#### 注意を促す記号



#### 行為を禁止する記号



#### 行為を指示する記号



## 注意 下記の注意事項を守らないとけがをしたり周辺の物品に損害を与えたりすることがあります。

### 電源コード・ACアダプター取り扱いのご注意

- プラグについたホコリなどは定期的に取りのぞく
- ぬれた手で触らない
- プラグは根元までさしこむ
- たこ足配線をしな
- 雷が鳴り出したら触らない



注意

### 割れたディスクやヒビの入ったディスクを使用しない

高速回転時に内部でディスクが破壊されて破片が飛び出し、けがの原因となります。



禁止

### パソコンに接続するとき、移動させるとき、長時間使用しないときは電源コードやACアダプターを抜く

接続したまま移動させると、接続している機器が落ちたり、倒れたりしてけがの原因となります。長時間使用しないときは、安全のために電源コードやACアダプターのプラグをコンセントから抜いてください。



プラグをコンセントから抜く

### 大音量で長時間つづけて聞きすぎない

耳を刺激するような大きな音量で長時間つづけて聞くと、聴力に悪い影響を与えることがあります。呼びかけられて返事ができるくらいの音量で聞きましょう。



禁止

## Safety Regulations

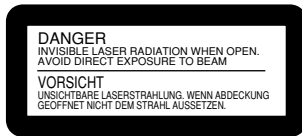
### WARNING

You are cautioned that any changes or modifications not expressly approved in this manual could void your authority to operate this equipment. To prevent fire or shock hazard, do not expose the unit to rain or moisture. To avoid electrical shock, do not open the cabinet. Refer servicing to qualified personnel only.

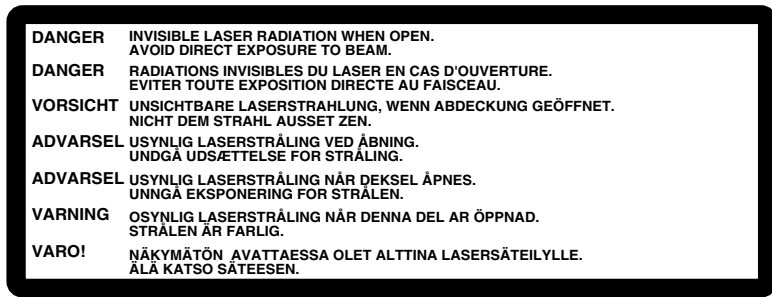
### CAUTION:

As the laser beam in this CRX1750MU is harmful to the eyes, do not attempt to disassemble the cabinet. Refer servicing to qualified personnel only. The use of optical instruments with this product will increase eye hazard. The use of controls or adjustments or performance of procedures other than those specified herein may result in hazardous radiation exposure.

This label is located on the drive unit's internal chassis. Dieses Etikett befindet sich auf dem inneren Chassis des Laufwerkes.



This label is located on the top of the internal drive unit enclosure. Dieses Etikett befindet auf der Gehäuseoberseite des internen Laufwerkes.



This CD-RW drive unit is classified as a CLASS 1 LASER PRODUCT. The CLASS 1 LASER PRODUCT label is located at the top of the enclosure.

Bei diesem CD-RW-Laufwerk handelt es sich um ein Laser-Produkt der Klasse 1. Das Etikett mit der Aufschrift LASER KLASSE 1 PRODUKT befindet sich auf der Oberseite des Gehäuses.



LUOKAN 1 LASERLAITE

KLASSE 1 LASER APPARAT

### FCC Compliance:

This equipment has been tested and found to comply with the limits for a Class B digital device, pursuant to Part 15 of the FCC Rules. These limits are designed to provide reasonable protection against harmful interference in a residential installation. This equipment generates, uses, and can radiate radio frequency energy and, if not installed and used in accordance with the instructions, may cause harmful interference to radio communications. However, there is no guarantee that interference will not occur in a particular installation. If this equipment does cause harmful interference to radio or television reception, which can be determined by turning the equipment off and on, the user is encouraged to try to correct the interference by one or more of the following measures:

- Reorient or relocate the receiving antenna.
- Increase the separation between the equipment and receiver.
- Connect the equipment into an outlet on a circuit different from that to which the receiver is connected.
- Consult the dealer or an experienced radio/TV technician for help.

The shielded interface cable recommended in this manual must be used with this equipment in order to comply with the limits for a digital device pursuant to Subpart B of Part 15 of FCC Rules.

### Note:

If you have any questions about this product, you may call the telephone number listed on the "Product and Support Information" page. The telephone number below is not for customer service but only for official purpose.

Declaration of Conformity

Trade Name: SONY  
Model No.: CRX1750MU  
Responsible Party: Sony Electronics Inc.  
Address: 680 Kinderkamack Road, Oradell, NJ 07649 USA  
Telephone No.: 201-930-6972

This device complies with Part 15 of the FCC Rules. Operation is subject to the following two conditions:  
(1) This device may not cause harmful interference, and  
(2) This device must accept any interference received, including interference that may cause undesired operation.

### CE Sicherheitsbestimmungen

Diese Ausrüstung erfüllt die Europäischen EMC-Bestimmungen für die Verwendung in folgender / folgenden Umgebung(en):

- Wohngebiete
  - Gewerbegebiete
  - Leichtindustriegebiete
- (Diese Ausführung erfüllt die Bestimmungen der Norm EN55022, Klasse B.)

### CAUTION

The mains plug on this equipment must be used to disconnect mains power. Please ensure that the socket outlet is installed near the equipment and shall be easily Accessible.

### Achtung

Zur Trennung vom Netz ist der Netzstecker aus der Steckdose zu ziehen, welche sich in der Nähe des Gerätes befinden mus und leicht zugänglich sein soll.

- Power-Burn and **Power-Burn** are trademarks of Sony Corporation.
- Microsoft, and Windows are registered trademarks of Microsoft Corporation.
- Macintosh and MacOS are registered trademarks of Apple Computer Inc.
- Other system and product names used herein are registered trademarks or trademarks of their respective manufacturers, although the ™ and ® marks are not used in the text.
- "Memory Stick" and are trademarks of Sony Corporation.

Before using this device, be sure to read the end users license agreements for the software provided with your computer.

- Our product guarantee is valid only when the supplied accessories (including software) are used in the specified or recommended system environment, in accordance with this Users Guide, and applies only to this CD-RW drive. Our customer service and user support apply only under these product guarantee conditions.
- Please note that we cannot accept responsibility for failure of the computer or other devices, incompatibility with special hardware, operating problems caused by improper installation of software, loss of data, discs or other accidental or incidental damage that might occur when using this product.
- The guarantee and user support for this product are valid only within the countries or sales regions specified on the warranty card.
- Copyright laws prohibit the copying of all or part of the supplied software and Users Guide, or loaning the software, without obtaining permission of the copyright holder.
- We cannot accept responsibility for any direct or indirect financial damage or loss of profit that might occur when using the supplied software.
- Specifications of the supplied software may be changed without notice in the interest in product improvement.

## Product and Support Information

### Sony Global Sites Information

**Products purchased in USA:\***  
http://www.sony.com/storagesupport

**Products purchased in Canada:**  
http://www.sony.ca/

**Products purchased in Australia or New Zealand:**  
http://www.sony.com.au

**Product purchased in Europe:\***  
http://www.sony-cp.com/cd-rw

**Product purchased in Hong Kong:\***  
http://www.sony.com.hk/Electronics/cp

**Product purchased in China:\***  
http://www.sony.com.cn/Electronics/edm

**Product Purchase in Singapore:**  
http://www.sony.com.sg/asianit/

**Product purchased in Taiwan:\***  
http://www.sony.com.tw/stwn/cpd/index.htm

**Product purchased in Korea:\***  
http://www.sony.co.kr/cp

**Product purchased in Brazil:**  
http://www.sonybrasil.com.br

**Product purchased in Middle East & Gulf:**  
http://www.sony-middleeast.com

\* Local web sites for computer peripheral products

**About the Bundled Writing Software**  
Detailed information about the supplied writing software is available on the web sites of the software manufacturers and software distributors. (Accessible from the links in each software application)

### Technical Support

Please consult the above sources before calling with questions about using CRX1750MU, or with technical questions about the drive or the supplied software. If using telephone or email support, please have the following information available:

- Model number: CRX1750MU
- Serial number
- Date and place of purchase
- Computer maker and model number
- Computer specifications (CPU speed, memory size, OS version, etc.)
- Writer software used (version, etc.)

**Local technical support service is available only in the following sales regions:**

**For product purchased in USA (Sony Electronics Inc):**  
Monday to Saturday 8:00 a.m. - 8:00 p.m. CT  
• Toll Free: 1-800-588-3847  
• Free telephone support is offered for 90 days from your first call.

**For product purchased in Canada (Sony of Canada Limited):**  
Monday to Friday 8:00 a.m. - 8:00 p.m. EST  
• Toll Free: 1-800-961-7669  
• E-mail Address: it\_help@sony.ca

**For product purchased in Australia or New Zealand (Sony Australia Limited):**  
Monday to Friday 8:30 a.m. - 7:00 p.m. EST  
• Toll Free: 1300-13-7669  
• International: +61-2-9887-6666

**For product purchased in Europe (Sony UK Limited):**  
Monday to Friday 8:00 a.m. - 9:00 p.m  
• Toll Free: 00800-CNCESONY (00800-26237669)  
• E-mail Address: Helpdesk@SonyNordic.no (For Nordic regions)  
CNCE.SONY@suplie.com (For other European regions)

## Free Manuals Download Website

<http://myh66.com>

<http://usermanuals.us>

<http://www.somanuals.com>

<http://www.4manuals.cc>

<http://www.manual-lib.com>

<http://www.404manual.com>

<http://www.luxmanual.com>

<http://aubethermostatmanual.com>

Golf course search by state

<http://golfingnear.com>

Email search by domain

<http://emailbydomain.com>

Auto manuals search

<http://auto.somanuals.com>

TV manuals search

<http://tv.somanuals.com>