

Stereo Headphones

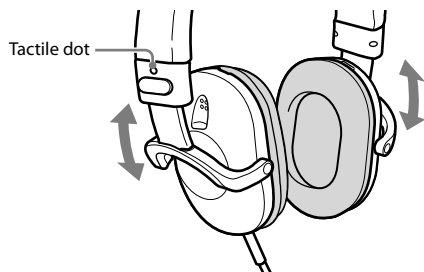
Operating Instructions
Manual de instrucciones

MDR-ZX700

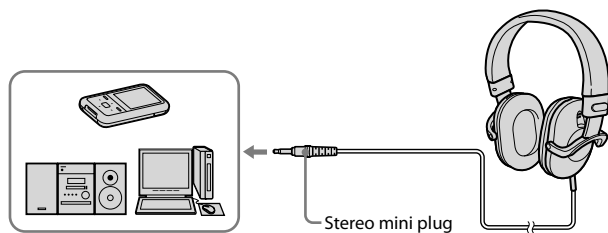
©2010 Sony Corporation Printed in Thailand



A



B



English

Stereo headphones

Features

- Large 50 mm driver unit reproduces a wide frequency range, broader dynamic range and accurate sound
- 360 kJ/m³ high power neodymium magnets are used to reproduce clear mid-range sounds and wealthy low range sounds
- Resists high power input up to 2,000 mW
- Noise isolation earpad with pressure-relieving urethane cushion for a good attenuation of ambient noise and a comfortable fit
- Single-sided cord

How to use

How to wear the headphones (see fig. A)

Extend the slider to adjust the length.

Wear the headphone marked **Ⓡ** on your right ear, and the one marked **Ⓛ** on your left ear.

There is a tactile dot on the unit marked **Ⓛ** to distinguish the left side.

How to connect the headphones (see fig. B)

These headphones are for use with a stereo mini jack.

Specifications

Type: Closed, dynamic (circum-aural) / Driver unit: 50 mm, dome type (OFC Voice Coil) / Power handling capacity: 2,000 mW (IEC*) / Impedance: 24 Ω at 1 kHz / Sensitivity: 106 dB/mW / Frequency response: 5 – 40,000 Hz / Cord : 1.2 m (47 1/4 in), Single-sided OFC Litz cord / Plug : Gold-plated stereo mini plug / Mass: Approx. 260 g (9.17 oz) without cord / Supplied accessory : Operating Instructions (1)

* IEC = International Electrotechnical Commission

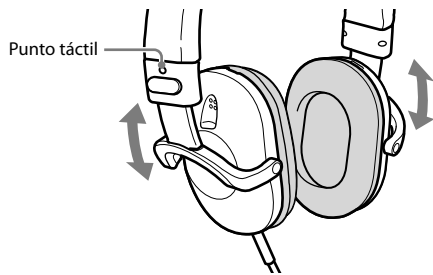
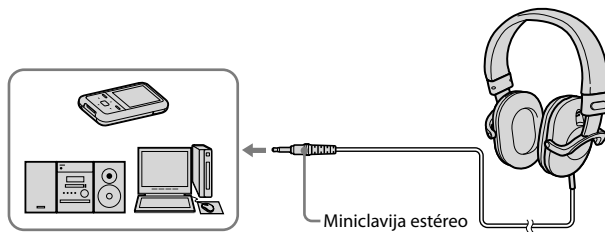
Design and specifications are subject to change without notice.

Precautions

- Listening with headphones at high volume may affect your hearing. For traffic safety, do not use while driving or cycling.
- Do not subject the headphones to excessive shock.
- Handle the driver units carefully.
- The earpads may deteriorate due to long-term storage or use.
- Do not leave the jack plug dirty otherwise the sound may be distorted.
- Clean the headphones with a soft dry cloth. Do not blow on the units when cleaning. Do not allow the plug to become dirty, otherwise the sound may deteriorate.
- Do not leave the stereo headphones in a location subject to direct sunlight, heat or moisture.



This mark is valid only in those European countries where it is legally applicable.

A**B****Español****Auriculares estéreo****Características**

- Las unidades auriculares grandes de 50 mm reproducen un rango de frecuencia amplio, un rango dinámico más ancho y un sonido preciso
- Los imanes de neodimio de alta potencia de 360 kJ/m³ son utilizados para reproducir sonidos de rango medio claros y sonidos de rango bajo afluentes
- Resiste una entrada de alta potencia de hasta 2.000 mW
- Almohadilla con aislamiento de ruido y almohadilla de uretano con alivio de presión para una buena atenuación de los ruidos ambientales y un ajuste cómodo
- Cable de un solo lado

Utilización**Utilización de los auriculares (consulte la fig. A)**

Extienda el deslizador para ajustar la longitud.

Coloque el auricular marcado con **R** en la oreja derecha y el que está marcado con **L** en la izquierda.

Hay un punto táctil en la unidad marcada con una **L** para diferenciar el lado izquierdo.

Conexión de los auriculares (consulte la fig. B)

Estos auriculares son para utilizar con una minitoma estéreo.

Especificaciones

Tipo: cerrado, dinámico (circun-aural) / Unidad auricular: 50 mm (bobina de voz OFC), tipo cúpula / Capacidad de potencia: 2.000 mW (IEC*) / Impedancia: 24 Ω a 1 kHz / Sensibilidad: 106 dB/mW / Respuesta de frecuencia: 5 – 40.000 Hz / Cable: 1,2 m (cable Litz OFC de un solo lado) / Clavija: miniclavija estéreo dorada / Masa: aprox. 260 g sin el cable / Accesorio suministrado: Manual de instrucciones (1)

* IEC = Comisión Electrotécnica Internacional

El diseño y las especificaciones están sujetos a cambios sin previo aviso.

Precauciones

- Si utiliza los auriculares a un volumen alto, puede dañar sus oídos. Por razones de seguridad, no los utilice mientras conduzca o vaya en bicicleta.
- No someta los auriculares a golpes excesivamente intensos.
- Manipule las unidades de auricular con cuidado.
- Las almohadillas para el oído se pueden deteriorar debido a un almacenamiento o uso prolongados.
- No permita que se ensucie la clavija, ya que el sonido podría distorsionarse.
- Limpie los auriculares con un paño suave y seco. No introduzca aire en las unidades al limpiarlas. No deje que la clavija se ensucie o, de lo contrario, el sonido podría distorsionarse.
- No deje los auriculares en un lugar expuestos a la luz solar directa, al calor o a la humedad.



Esta marca sólo es válida en aquellos países europeos donde sea aplicable legalmente.

Free Manuals Download Website

<http://myh66.com>

<http://usermanuals.us>

<http://www.somanuals.com>

<http://www.4manuals.cc>

<http://www.manual-lib.com>

<http://www.404manual.com>

<http://www.luxmanual.com>

<http://aubethermostatmanual.com>

Golf course search by state

<http://golfingnear.com>

Email search by domain

<http://emailbydomain.com>

Auto manuals search

<http://auto.somanuals.com>

TV manuals search

<http://tv.somanuals.com>