

# SONY

パーソナルコンピューター[バイオLX]  
PCV-LX95G/BP・LX85/BP・LX55G/BP・LX55/BP

テレビを、バイオに、とりこもう。

**GigaPocket**

ギガポケット搭載モデル\*

\*PCV-LX95G/BP・LX55G/BPのみ。

スタイルは、そばに置くために。心地よさは、毎日使うために。

スマートデスクトップ、バイオLX。



# VAIO

写真はPCV-LX55/BPです。画面はハメコミ合成です。

本カタログに掲載しております価格には消費税、配送設置・工事・接続調整などの費用は含まれておりません。

**Pentium® 4**  
プロセッサ搭載モデル

映像や音楽など、バイオの楽しみを  
いっそう心地よく味わえます。

大切にしたのは、洗練されたそのスタイル、使いたくなるその工夫。

性能もさらに充実した、“こだわり仕様”バイオLX。

気軽に向きあえる使いやすさ、そしてインテリアのようなスタイルを身につけたスマートデスクトップ、それがバイオLX。  
コンパクトに置けるボディ、見やすいように角度を自在に変えられる15型液晶ディスプレイなど、心地よさへのこだわりがすみずみに行き届いています。快適に使えるインテル® Pentium® 4 プロセッサ 1.70 GHzを全モデルに搭載。さらにDVD-RWドライブまで装備(PCV-LX95G/BP)し、高度な性能を追求しました。加えて、描く操作感を備えた液晶ペンタブレット搭載モデル、テレビの楽しみを広げる「Giga Pocket (ギガポケット)」搭載モデルなど、個性豊かなラインアップ。好きな楽しみをデスクの上に引き寄せます。気持ちに届く“こだわり仕様”、バイオLX。

[www.vaio.sony.co.jp/LX](http://www.vaio.sony.co.jp/LX)



快適に使える、充実した基本性能と「バイオ」の楽しみをスマートに詰め込んだスタンダードモデル。



パーソナルコンピュータ P8  
PCV-LX55/BP オープン価格

気になるテレビ番組を録画し、自在に再生できる、「Giga Pocket」搭載モデル。



パーソナルコンピュータ P9  
PCV-LX55G/BP オープン価格  
Giga Pocket

画面にダイレクトにペン入力。身近な描く操作感を実現する、液晶ペンタブレット搭載モデル。



パーソナルコンピュータ P10  
PCV-LX85/BP オープン価格

ペンで操る液晶ペンタブレットと「Giga Pocket」を兼備。DVD-RWドライブも搭載のハイエンドモデル。



パーソナルコンピュータ P10  
PCV-LX95G/BP オープン価格  
Giga Pocket

VAIO LX  
機能比較  
P26

全モデルにインテル® Pentium® 4 プロセッサ搭載。バイオLX全モデルに、ハイパフォーマンスなインテル® Pentium® 4 プロセッサ 1.70GHzを採用。ビデオ編集をはじめとする多彩な楽しみを快適に味わえます。

バイオは「ブロードバンドネットワーク対応」。バイオLXでは、全モデルに「ネットワークコネクタ」を装備。さらに、ブロードバンド環境をいかした、多彩な楽しみを用意しました。ADSLやCATVインターネットなどの高速インターネットをいっそうアクティブに楽しめます。

DVD-RWドライブ搭載モデル、新登場。PCV-LX95G/BPでは、新たにDVD-RWドライブを搭載し、「Giga Pocket」で録画した映像や動画作品をDVDディスクに記録可能。オリジナルDVD制作が楽しめます。

Microsoft® Windows®のライセンス情報についてはこちら  
[www.microsoft.com/piracy/howtotell](http://www.microsoft.com/piracy/howtotell)



シンプルにつないで、柔軟にレイアウト。  
コンパクトに置いて、使わない時も心地よく。  
身近に置きやすいこと、その理想を考えました。



本体、ディスプレイ、キーボードはすべて、小さく置ける省スペース設計。さらに、レイアウトの自由度を高める、シンプルな接続スタイルを採用。部屋で、机で、身近に使うものだから、バイオLXは置きやすさにこだわりました。

#### スマートに置く本体、キーボード。

バイオLXの本体は、高度な性能を詰め込みながらも、わずか幅約107mmというコンパクトサイズを実現。また、キーボードも奥行きの高さを追求しました。小さなデスクにもスリムに置く、こだわりの省スペース設計です。


#### 高音質スピーカーをスリムに内蔵。

バイオLXは、液晶ディスプレイのスリムなボディに高音質ステレオスピーカーを内蔵しました。左右独立の専用エンクロージャーにスピーカーユニットを搭載し、さらにチューニングポートを設置。伸びのよい中高音域とパワフルな低音の再生を実現し、音楽や動画の音声を高音質の迫力サウンドで楽しめます。



#### キーボードカバーにもなるパームレスト。

キーボードには開閉式のパームレストを装備し、使わない時にはのぼしてキーボードカ



バーに。スタイリッシュでコンパクト、さらにホコリも防ぐよう工夫しました。

#### 使い終わったらコンパクトに収納。

使わない時は、キーボードをディスプレイの下に押し込んで、コンパクトに収納可能。机をいっそう広く使えます。




#### 使いたい機能が電源オフからワンタッチ起動。

メールやインターネットブラウザの起動などがワンタッチで行える「プログラマブル・パワーキー」を装備。電源オフ状態からでも使えるので、メールの確認<sup>1)</sup>などが指一本で行えます。4個のキーには自分のよく使うプログラムが設定できるほか、新着メールを点灯して知らせる「インフォ

メーションランプ」<sup>2)</sup>や、指定した時間にソフトを起動させる「タイマー機能」<sup>3)</sup>などにより、より進んだ使い方もできます。

\*1 電子メールの自動取り込みには、別途インターネットプロバイダーとの契約、およびダイヤルアップの設定が必要です。  
\*2 インフォメーションランプは付属の「Outlook Express 6」  
「Outlook 2002」、「PostPet for Windows」に対応します。  
\*3 タイマー機能は「休止状態」スタンバイのいずれかの状態から1日1回まで設定できます。(曜日指定にも対応)



#### シンプルに接続。より自由にレイアウト。

バイオLXは、本体、ディスプレイ、キーボードが自在に置ける3ピースタイプ。お互いが単一のケーブルで接続されるので、より自由に、より手軽にレイアウトが楽しめます。ディスプレイを中心にした接続スタイルを採用したため、本体を離れたレイアウト<sup>4)</sup>も可能です。  
\*ディスプレイケーブルの長さは約1.5mです。

#### 映像を高精細表示する、デジタルインターフェースを採用。

ディスプレイと本体との接続には、全モデルでデジタルインターフェースを採用しました。映像ノイズがきわめて少なく、DVDソフトをはじめとした、さまざまな映像コンテンツを、クリアに楽しめます。



自然な姿勢で、心地よく向かいあえる。  
慣れ親しんだ感覚で、はじめられる。  
人に身近な操作スタイルを求めました。



パソコンと人との接点、そこに心地よさがあること。バイオLXの大切なこだわりです。  
たとえば、姿勢に合わせて画面角度を柔軟に調節できる。使い方に応じてスタイルを変えられる。  
もっと身近な道具へと、バイオLXは進化します。

使う人にいつでもフィットする、こだわりの液晶ディスプレイ。

自由にディスプレイ角度が調整可能。



パネル部に2ヶ所の可動部を設置したダブルヒンジ機構を採用。垂直から最大65度まで倒すことができ、机やイスの高さ、使う人の姿勢に合わせて、柔軟に角度調整が可能。肩や首の負担が少ない25度前後のエルゴノミックアングルにも対応します。

活用シーンにあった、使いやすいスタイルに。

バイオLXは、使い方・楽しみ方にも合わせて、スタイルが変えられます。ディスプレイを深く倒し、キーボードをディスプレイの下へ。まるで雑誌を読むようにインターネットが可能。また画面を下げ、キーボードを近づければ、視線移動が減少し、スムーズにタイピングが行えます。さらに液晶ペンタブレット搭載のPCV-LX95G/BP・LX85/BPでは、スケッチブック感覚で倒した画面に描き込めるなど、使う自分に一番うれしいスタイルが選べます。



幅広い角度から画面がクリア。

PCV-LX95G/BP・LX85/BP・LX55G/BPでは、水平垂直170度の幅広いアングルから画面がはっきり見える、広視野角パネルを採用。くつろいだ楽な姿勢でも、テレビを見たり\*1、ペンで操作\*\*がしやすいように配慮しました。  
\*1テレビが見られるのは、PCV-LX95G/BP・LX55G/BPのみです。\*2ペンで操作できるのは、PCV-LX95G/BP・LX85/BPのみです。

ペンを握る。ノートに向かう。身に付いた感覚でパソコン操作。液晶ペンタブレット。

PCV-LX95G/BP・LX85/BP

思った場所に直接触れる、直感的な操作感。

PCV-LX95G/BP・LX85/BPには、画面の上で直接ペン入力ができる液晶ペンタブレットを搭載。ペン先で紙に触れ、自由に動かす、そんな日頃当たり前に行っている感覚を



パソコン操作に求めました。たとえば画面上のファイルを開くとき、アイコンに向かっ

てダイレクトにペンを伸ばし、そしてアイコン上をトントンと叩くだけ。OSのスタートメニューも、一覧内を順に移動しなくても、目当てのメニューに直接ペンタッチするだけでOKです。

インターネットも、ボタンを押す感覚で。

ブラウザの起動から、ページのスクロール、移動まで、すべてペンでダイレクトに入力。インターネットを軽快に楽しめます。ホームページ間のジャンプは、「戻る」「進む」などのボタンを指で押すような感覚。「お気に入り」からジャンプ先を選択するときも、選択肢をペンでダイレクトに触ればOKです。さらに、アドレス入力や検索単語の入力は手書き文字認識ソフト「マイフレーズ」(P11参照)

によりキータッチが不要。ペンで書いた手書き文字がテキストに自動変換され、そのまま入力されます。

手軽に切り抜きや配置。楽しみも軽快に。

ペンの直感的な操作感は、写真の楽しみもいっそう身近にします。たとえば「Adobe® Photoshop® Elements」でのコラージュ(合成)写真の切り抜きは、素材を囲むように、ペンでなればOK。素材のアウトラインにそって動かせるので手軽なうえ正確です。また、その後の素材同士の貼り合わせでは、ペンで素材を自由にレイアウト。つかんで動かすようなリアルな感覚です。



画面はハズミ合成です。



インテル® Pentium® 4 プロセッサ 1.70 GHzなど、高度な基本性能を集約。  
楽しみが、心地よさが、さらに進化した、PCV-LX55/BP。



使い心地の洗練。楽しみへの追求。バイオLXのそんなコンセプトを  
高いレベルで実現した、PCV-LX55/BP。そのスマートな  
ボディには、インテル® Pentium® 4 プロセッサ 1.70 GHzや  
大容量80GBハードディスクなど、軽快に使える、  
心地よく楽しめる、基本性能を集約しました。  
搭載のメモリスティックスロットへ、サイバーショットで  
撮影済みの「メモリスティック」を直接スロットイン。  
「Adobe® Photoshop® Elements」で、先進のデジタルフォト加工も楽しめます。

パーソナルコンピュータ  
**PCV-LX55/BP** オープン価格  
専用15型TFT液晶ディスプレイ付属

OS Windows XP Home Edition	CPU Pentium® 4 プロセッサ 1.70GHz	メモリー 256MB	HDD 80GB	ドライブ CD-RW DVD-ROM 一体型	LLINK 前面 4ピン×1 背面 6ピン×1	メモリー スティック スロット	PCカード スロット×1 (Type II)	ネットワーク コネクタ
デジタルビデオ録画	静止画加工	音楽コレクション	インターネット	Adobe Photoshop Elements				

15型 TFT液晶  
1024×768ドット



ギガポケット  
「Giga Pocket」でテレビ録画。地上波もスカパー!も、  
見たい番組、見逃さない。PCV-LX55G/BP。

ギガポケット  
「Giga Pocket」を備え、テレビ番組を録画したり、自在に再生できる、  
PCV-LX55G/BP。気になる番組を録画し、好きな時間に選んで見る。  
録画番組を「クリエ」に転送して外出先で楽しむ。そんな便利で、新鮮なテレビ生活が、  
あなたの部屋でスタートします。新たにデジタルCSチューナーと連動\*し、  
スカパー!の予約録画も実現。さらに、インテル® Pentium® 4 プロセッサ 1.70 GHz、  
大容量80GBハードディスクなど高度なスペックを備え、  
テレビをはじめとする、バイオならではの楽しみが、心地よく味わえます。

\*ソニー製の一部のデジタルCSチューナーと連動します。詳しくはP19をご覧ください。

パーソナルコンピュータ  
**PCV-LX55G/BP** オープン価格

専用15型広視野角TFT液晶ディスプレイ、Giga Pocket・DVD用リモコン付属

OS Windows XP Home Edition	CPU Pentium® 4 プロセッサ 1.70GHz	メモリー 256MB	HDD 80GB	ドライブ CD-RW DVD-ROM 一体型	LLINK 前面 4ピン×1 背面 6ピン×1	メモリー スティック スロット	PCカード スロット×1 (Type II)	ネットワーク コネクタ
デジタルビデオ録画	静止画加工	音楽コレクション	インターネット	TV テレビ録画	Adobe Photoshop Elements			

15型 TFT液晶  
1024×768ドット

広視野角  
水平垂直170度



「Giga Pocket」についての詳細はP18・19をご覧ください。



オープン価格商品の価格は、販売店にお問い合わせください。画面はハメコミ合成です。  
Microsoft® Windows®のライセンス情報についてはこちら  
[www.microsoft.com/piracy/howtotell](http://www.microsoft.com/piracy/howtotell)



画面に向かって直接ペン入力できる身近さ、楽しさ。

液晶ペンタブレット搭載のPCV-LX95G/BP & LX85/BP。

人とパソコンの理想の関係、そのひとつの答えです。

なじみのある操作感で、描く楽しみを求めた液晶ペンタブレット搭載の

PCV-LX95G/BP & LX85/BP。専用ペンを使って、画面に直接入力する。

それはまるで、ペン先からじかに気持ちを伝えるよう。直感的な操作感から、

手書き文字入力の便利さや、描く楽しみが広がります。加えてPCV-LX95G/BPには、

テレビを自在に楽しめる「Giga Pocket」<sup>ギガポケット</sup>、さらに1枚のディスクに

4.7GBの大容量記録が可能なDVD-RWドライブをも備えました。



ペン入力という慣れ親しんだ操作感で、イラスト作成やフォトタッチなど、手描きクリエイションの楽しさを実現。

パーソナルコンピューター

PCV-LX85/BP オープン価格

専用15型広視野角TFT液晶ペンタブレットディスプレイ、タブレット専用ペン付属

OS Windows XP Home Edition	CPU Pentium 4 プロセッサ 1.70GHz	メモリー 256MB	HDD 80GB	ドライブ CD-RW DVD-ROM 一体型	LINK 前面 4ポート 後面 6ポート	メモリー スロット x1 ステッキ スロット	PCカード スロット x1 (Type II)	ネットワーク コネクタ
デジタルビデオ録画	静止画撮影	音楽コンテンツ	ビデオコンテンツ	デジタルペン入力	procreate™ Painter 7™	Adobe Photoshop Elements		

15型 TFT 液晶  
1024 x 768ドット

広視野角  
水平垂直170度



“描く”楽しさと「Giga Pocket」によるテレビ録画の魅力も兼備。オリジナルDVD作成も実現。

パーソナルコンピューター

PCV-LX95G/BP オープン価格

専用15型広視野角TFT液晶ペンタブレットディスプレイ、タブレット専用ペン、Giga Pocket・DVD用リモコン付属

OS Windows XP Home Edition	CPU Pentium 4 プロセッサ 1.70GHz	メモリー 256MB	HDD 80GB	ドライブ DVD-RW	LINK 前面 4ポート 後面 6ポート	メモリー スロット x1 ステッキ スロット	PCカード スロット x1 (Type II)	ネットワーク コネクタ
デジタルビデオ録画	静止画撮影	音楽コンテンツ	ビデオコンテンツ	デジタルペン入力	procreate™ Painter 7™	Adobe Photoshop Elements	Adobe GoLive 5.0	Adobe LiveMotion™

15型 TFT 液晶  
1024 x 768ドット

広視野角  
水平垂直170度



「Giga Pocket」についての詳細はP18・19をご覧ください。

直感的な操作感を生み出す、細やかな配慮。そこから広がる、描く楽しさ、書く便利さ。

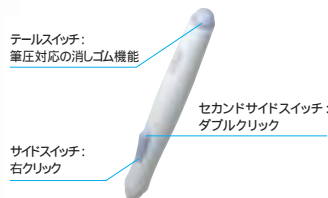
手について操作できる、電磁誘導方式。



PCV-LX95G/BP・LX85/BPの液晶ペンタブレットには、電磁誘導方式を採用。ペン先には反応せず、手について楽に正確に操作が可能。同時に、高い読みとり精度を実現しました。筆圧も、256段階で感知。対応ソフトを使用すれば、線の太さや濃淡を自在に表現できます。

軽量で使いやすい専用ペンを付属。

電磁誘導方式のため、付属の専用ペンは電池が不要。軽く持って手軽に操作できます。また、ペンのサイドには、2つのスイッチを装備。右クリックとダブルクリック操作に



DVD-RWドライブ搭載。録画した番組やオリジナル動画作品をDVDに。

PCV-LX95G/BP

4.7GBの大容量記録が実現。

PCV-LX95G/BPには、4.7GBの大容量記録メディアDVD-R・DVD-RWに対応した、DVD-RWドライブを搭載。「Giga Pocket」で録画した映像や、オリジナル動画作品をDVDディスクに記録できます。録画時間は、MPEG2で最大160分<sup>1)</sup>にも及び、記録後は、



設定されており、ショートカットキーなど自分の好きな操作に変更することも可能です。さらに、対応ソフトウェアで消しゴムとして利用できるテールスイッチを備えました。

画面への映り込みをより軽減。保護ガラスで傷も付きにくく。

画面に貼ったアンチリフレクションフィルムにより、映り込みをグンと軽減。光の加減を気にすることなく、快適にペン入力が楽しめます。また、ペン操作による傷・衝撃から液晶画面を守る、保護ガラスも備えました。

「procreate™ Painter 7™」をはじめ、描いて楽しむ多彩なソフトを搭載。



リアルな画材で、似顔絵から絵画制作まで幅広く楽しめる「procreate™ Painter 7™」(P16・17参照)をはじめ、静止画描き込みが楽しい「PictureToy」<sup>3</sup>、3D空間に自由に絵がきける「ぼっぴあつぷスケッチ」など、

豊富なお絵かきソフトを装備。また「Adobe® Photoshop® Elements」によるコラージュやレタッチもより直感的に楽しめます。

書いた文字がそのままテキスト文字に。



画面上に書いた文字をテキスト文字に変換し、他のソフトに送れる手書き文字認識ソフト「マイフレーズ」を搭載。入力エリアに手書きで書き入れると順次文字を変換。変換された文字は「ENTER」ボタンで入力先のソフトへ転送されます。ひらがな、カタカナはもちろん、漢字にも対応。ひらがなから漢字への変換も可能です。メールやワープロなどで、キーボードに頼らない入力が実現します。

選ぶだけの文章入力も実現。

「マイフレーズ」は、はじめの1文字を書き入れれば、入力したい語句を予測し、リストアップする予測変換機能「POBox(ピーオーボックス)」<sup>4</sup>を装備。候補からペンで選ぶだけで、素早く文章が完成します。また過去の選択頻度順に提示する学習機能により、使うほどスムーズに入力可能です。

<sup>4</sup> POBox(Predictive Operation Based On eXample)はソニーの登録商標です。

一部のDVDビデオ再生機能を持ったパイオや家庭用DVDプレーヤーなどでも再生できます<sup>2)</sup>。

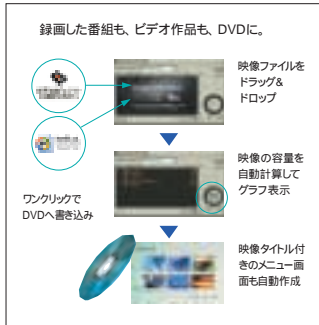
<sup>1</sup> MPEG2-4Mbpsの場合 DVD-R/RWには、DVDビデオフォーマットでの記録が可能です。ビデオコーディング規格での記録・再生には対応していません。DVD-RWディスクを使ってDVDを作った場合、DVD-RWに対応していないDVDプレーヤーでは再生できません。<sup>2</sup> 再生が行えないDVD及びDVDプレーヤーもあります。詳しくはP27をご覧ください。複製不可の設定がされたDVD-ROMやDVDビデオは、バックアップを作成することができません。

ドラッグ&ドロップでDVDが作れる「Simple DVD Maker」

「Simple DVD Maker」は、DVDづくりがシンプルに楽しめるソフトウェア。映像ファイルをドラッグ&ドロップするだけで、オリジナルのDVDディスクが作成可能です。

「Giga Pocket」で録画した番組やMPEGファイル、ビデオ編集のAVI(DV)ファイルに対応します。

AVI(DV)ファイルを使ってDVD作成を行う場合は、MPEG変換を行うため、通常のDVD作成よりもさらに時間がかかります。





プリント作品を多彩につくる。  
ホームページで世界中に公開する。  
見せる楽しみも充実です。

できた作品、撮った写真、新作発表も「バイオ」におまかせです。「DigitalPrint」で、作品を素材に、いろんなラベルやCDジャケット、さらには作品集やフォトアルバムまでも作成可能。デザインの行き届いたスタイリッシュな仕上がりで、力作にさらなる魅力をあたえます。また作品を広く見せるなら、「イメージステーション」へ。そこは、Web上の発表ステージ。仲間や家族、さらには世界中へと、自信作を発信できます。見せる楽しみもデスクの上へ。「バイオ」があればOKです。



個性的な静止画アルバムやラベルが手軽に作れる「DigitalPrint」

DigitalPrint



デジタルスチルカメラで撮った画像などを使って、オリジナルのフォトアルバムやCD・MDのラベルづくりなどを楽しめる「DigitalPrint(デジタルプリント)」。ランチャーを採用したわかりやすい操作と、豊富なテンプレートで、手軽に作成・印刷\*ができます。

\*印刷にはプリンターが必要です。ラベルの貼付に起因する不具合やメディアの損失については、弊社では責任を負いかねます。ご使用になるラベル用紙の注意書きを良くお読みになり、お客様の責任においてご使用ください。

素材の画像は、手軽に取り込み可能。

バイオに接続したデジタルカメラや「メモリスティック」などに記録された画像のフォルダーを自動で認識。取り込みたい画像を画面上で選ぶだけの手軽な操作で取り込みが可能です。取り込んだ画像は、わかりやすくサムネイル表示されます。

対応静止画フォーマット: BMP/TIFF/JPEG/PNG/GIF 機器により直接取り込みに対応しない場合があります。

画像に描き込み、楽しいフォトアルバムに。

写真の並べ方やデザインを選べる豊富なアルバム用テンプレートを用意。ガイドに従って操作していただくだけで、初めての方でも手軽にフォトアルバムを作成できます。ページごとに写真のレイアウトを変えられるほか、表紙にタイトルを



付けたり、それぞれの写真にコメントを付けることも可能。また、多彩に用意されたペン、図形、スタンプなどのツールを使って、静止画に文字やイラストなどを書き込むこともできます。落書き感覚で、おもしろいコメントやユニークな絵をプラスすれば、より楽しいアルバムに。プリントアウトすれば、まるで写真集のような仕上がりに完成。例えば、旅行のスナップをオリジナル写真集にし、友達に配布して楽しめます。

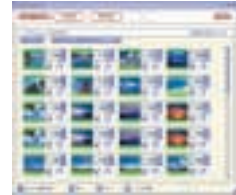


多彩なメディアのラベルづくりが楽しめる。

ガイドにそった手軽な操作で、美しいラベルづくりが楽しめます。CDやMDのほか、各種ビデオテープやメモリスティック、ゲーム用メモリーカードなど、さまざまなメディアに対応。各メディアごとに、あらかじめデザインされたテンプレートを豊富に備え、曲名などのテキストを加えるだけで自慢のラベルが作れます。テンプレートに画像や文字、スタンプなどを加えてアレンジも可能。ラベル用紙はソニー製のほか、「ヒサゴ」、「エーワン」、「エレコム」といった市販のラベル用紙にも対応します。

画像を焼き増し感覚で、手軽にプリント。

写真を選んで枚数を指定するだけで、手軽に焼き増しプリントができます。サイズは選択用紙に合わせて自動変換でき、また、カラーの自動調整も可能です。



5つの機能を起動できるランチャー。

「DigitalPrint」の5つの機能である、画像の取り込み、印刷、アルバムづくり、お絵かき、ラベルづくりをラン

チャーから起動できます。ランチャーでは、アイコンにマウスポインターを合わせるだけで、それぞれの機能についての簡単な説明を見ることができ



PCV-LX95G/BP・LX85/BPなら、絵も文字も直接手書き、より楽しいプリント作品に。

液晶ペンタブレットを搭載のPCV-LX95G/BP・LX85/BPなら、「DigitalPrint」で、もっと自由に書き込みができます。好きなデジタルフォトを表示したら、専用ペンで画面の上に直接ペイント。いっそう気軽に絵描きができ、出来栄もずっと個性的。用意された線種の多くは、筆圧に対応するため、線の太さも感覚的に調整できます。アルバムのコメントやラベルのタイトルも、



さっと手書き文字で書き入れて、ますます愛着のわく作品に。また、写真入りのグリーティングカードをプリントするときも、写真の上に直筆の絵や文字を書き入れれば、いっそう気持ちのこもった1枚に仕上がります。



カラーインクジェットプリンター MPR-501 オープン価格  
バイオにはつないですぐに使えるドライバーをプリインストール  
バイオとの組み合わせにマッチしたカラーリング  
USBケーブル同梱

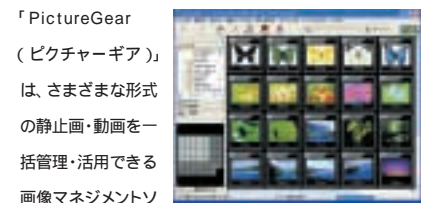
画像を手軽に公開して、仲間同士で楽しめる「イメージステーション」



「イメージステーション」<http://www.imagestation.jp/>  
「イメージステーション」は、家族や友人がいつでも閲覧できるイメージアルバムをインターネット上に手軽に作成できる、ソニーのデジタルイメージング・コミュニティサイト。会員登録すれば、「SmartCapture」で撮った画像や「Adobe® Photoshop® Elements」で加工した静止画作品、「MovieShaker」で編集したビデオクリップなどをアップロードして、サイト上に無料で掲載できます。友達同士で思い出の画像をシェアしたり、一般に広く公開したりと、ビジュアル・コミュニケーションの楽しさが大きく広がります。また、好きな画像をポストカードなどに印刷するプリントオーダーサービス(有償)の提供もしています。

ご利用にはインターネットへの接続環境が必要になります。ご利用にあたってのご注意や各サービスの詳細など、詳しい情報・最新情報は「イメージステーション」のホームページをご覧ください。

撮影画像を明快管理。ホームページもつくれる「PictureGear」



「PictureGear(ピクチャーギア)」は、さまざまな形式の静止画・動画を一括管理・活用できる画像マネジメントソフトです。フォルダー内の画像を一覧表示し、見たい画像は12.5%~800%の高速ズームで確認することが可能。お気に入りの画像をテーマごとに分類できるコレクション機能、撮影日やフォーマットなど多彩な条件から探せる画像検索機能を備え、デジタルカメラで撮りためた大量の画像データも快適に整理できます。動画の静止画分解や、HTMLアルバム、オリジナルスクリーンセーバーなど、作る楽しみも充実。また、コンパクトHTMLアルバムを作成してiモード対応携帯電話で表示することができます。さらに、「イメージステーション」に複数の画像をそのままアップロードすることができるので、画像コレクションを手軽に公開することができます。

ハイセンスなラベルを手軽に作成。

 CDジャケット	 DVテープラベル
 メモリスティックラベル	 MDラベル

ガイドラインに従って、楽しいフォトアルバムに。



実際のアルバムのように、画面上でページめくりも。



プリントアウトすれば、写真集のような仕上がりに。



## デジタルフォトを切り抜き、重ねる。

## ふと思いついた想像は、

## デスクトップで作品にかわります。

デジタルフォトの楽しみは、撮った後がいよいよ本番。

「Adobe® Photoshop® Elements」で、写真の一部を

切り抜いて、もう一方の写真の上へ。知らない場所に

自分をおいたり、幻想的な光景をつくりあげたりと、

魅力的なコラージュフォトが完成します。暗い写りを

明るくするなど、写真の補正も、もちろんOK。

また「PictureToy(ピクチャートイ)」を使えば、写真の上に直接書き込み、

メッセージも書きいれて、遊び心まで届くお絵かきメールが楽しめます。


「バイオ」で、撮るだけで終わらない、写真の楽しみがはじまります。



静止画をさまざまに加工できるグラフィックツール「Adobe® Photoshop® Elements」。写真同士をコラージュ(合成)したり、写りの悪さをレタッチ(修正)したりと、デジタルフォトを素材に、多彩な写真加工が楽しめます。また操作も手軽。項目から目的を選べば、その作業手順を表示する「レシピパレット」や、各ツールの役割を解説してくれる「ヒントパレット」など、気軽に楽しめるように工夫されています。

### 写真を重ね合わせて、コラージュ作成。

「Adobe® Photoshop® Elements」を使えば、写真の一部を切り抜き、他の写真に貼り付けるコラージュが手軽に行えます。まず「なげなわツール」で切り取りたい箇所を囲って選択し、「移動ツール」で、もう一方のデジタルフォトにドラッグ&ドロップ。あとは、大きさや色調を整え、境界をなじませれば、オリジナル画像が完成。知らない場所に自分をおいたり、遠く離れた風景同士を重ね合わせたりと、楽しみ方は、想像力でどこまでも広がります。また、複数の写真を、切れ目なくつなぎ合わせて、パノラマ写真を自動作成する「Photomerge」機能も装備。風景写真を1枚のパノラマ写真にするなど、楽しく活用できます。



パノラマ写真も手軽に作成

### 「具満タン for VAIO」で画像素材も豊富。

PCV-LX95G/BP・LX85/BPには、総合マテリアル集「具満タン for VAIO」を付属。ポストカードに便利な季節感ある素材や、コラージュ用としても活用できる画像を豊富に備え、いつでも手軽にデジタルフォト加工が楽しめます。

### 具満タン



切り抜いた素材を一枚に貼り付けます。

「消しゴムツール」で各素材をなじませれば完成。

### 写真のトラブルを手軽に修正。

「Adobe® Photoshop® Elements」により、明るさの調整や色合いの補正など、撮影した後でも写真を手軽に補正できます。最初に、補正したい箇所を「なげなわツール」で指定。さらに「画質調整」機能から、「シャドウを明るく」や「ハイライトを調整」などを適用すると、明るさや色調が変化。好みの明度に調整できます。また「バリエーション」機能を使えば、カラー、彩度といった複数の要素をまとめて、しかも視覚的に補正可能。ほかにも、「赤目修正ブラシ」「自動コントラスト」など、さまざまなレタッチ用ツールを備え、思い通りの写真に仕上げられます。



修正前

修正後

### 余計な背景を自然に取り除く。

写真の一部を自然に消したい場合には、「スタンプツール」を活用して他の部分を貼り付けます。はじめにコピー元になる部分をクリックで指定。「スタンプツール」にその箇所が登録され、次にマウスで指定した箇所に、判を押すようにコピー。余計な背景を消したり、写真の日付部分をなくすといった、パソコンならではの画像修正が実現します。

### 写真の写りをシャープにするなど、

### 便利で楽しい!特殊フィルタを豊富に装備。

ピントのあまい写真をシャープにしたり、逆にぼかしたり。さらに「ノイズ」や「逆光」など、95種類以上に



もおよぶ、多彩なフィルタを装備。効果的な加工が手軽に加えられます。各フィルタは、サンプルが付いているので、どのような効果が生まれるのか、実際に適用する前に一目でわかります。

### 活用法をWeb上でしっかりガイド。

「Adobe® Photoshop® Elements」の使い方について、迷った時、分からない時はWebにアクセス。基本操作から、レタッチ・コラージュの実践テクニックまで、フォト活用の楽しみを幅広くサポートします。



<http://www.vaio.sony.co.jp/Enjoy/Guide/EI/>


### PCV-LX95G/BP・LX85/BPなら、 いっそう軽快にフォト加工が楽しめる。

液晶ペンタブレットを備え、画面でペン操作が可能なPCV-LX95G/BP・LX85/BPなら、いっそう手軽にフォト加工が楽しめます。写真の切り抜きや修正箇所の指定は、画面でダイレクトに囲め、スピーディーかつ正確。さらに合成時、写真同士をなじませる作業も、ペンのテールスイッチにあらかじめ「消しゴムツール」が設定されているため、まさに消しゴムのような感覚で画面を直接こすればOK。もちろん、筆圧感知により、消す範囲や濃淡が直感的に調整でき、写真同士がとけ込んだ自然なコラージュフォトに仕上げられます。

### 「Adobe® Photoshop® 6.0日本語版」 優待提供のご案内

バイオLXのお客様を対象として、優待価格での「Adobe® Photoshop® 6.0日本語版(フルバージョン)」への優待アップグレードサービスを実施します。詳しくは、製品と同梱のご案内をご覧ください。

### 複数の写真を手軽に合成。なじませればコラージュフォトが完成。



切り抜いた素材を一枚に貼り付けます。



「消しゴムツール」で各素材をなじませれば完成。



完成作品はポストカードにしてみても良いでしょう。



### デジタルフォトに 気軽に書き込み「PictureToy」



デジタルフォトに気軽に書き込みができる「PictureToy(ピクチャートイ)」。さまざまなデジタル素材、多彩なカラーを備え、カラフルなお絵描きが楽しめます。パソコンだから何度でも取り消しができるため、気ままにどんどん書き込みがOK。液晶ペンタブレット搭載のPCV-LX95G/BP・LX85/BPなら筆圧対応で、いっそう手書き感を演出できます。できあがったら「メールボタン」を一押し、メールに貼り付けて一緒に送信。メッセージを作品中に手書きで書きいれれば、見る楽しみがますますアップします。

### サイバースhoot撮った画像に素早くペイント。

サイバースhootで使った「メモリースティック」を本体に差し込むと、中の画像を自動で一覧表示。選んだ1枚をそのまま「PictureToy」で開かれ、手軽にペイントできます。もちろん、一般のデジタルカメラで撮った画像やメールで届いた画像にも「PictureToy」を直接起動して書き込みます。



「メモリースティック」を差し込むと撮影した画像を一覧表示。

画像を選んで、ペンで書き込み。メッセージも添えてメール送信。

### 写真をますますぎやかに演出できる、 遊び心ある「スタンプ」を多数装備。

「スタンプ」ツールを使えば、楽しいイラストや効果を写真に貼り付けることができます。バリエーションも豊富に備え、人物に「サングラス」を付けたり、背景に「虹」や「花」を付けたりと、作品を楽しく演出できます。

### 楽しい!絵筆とたくさんのカラーを用意。

個性的な10種類のペンツールと2種類の消しゴムツールを装備。「蛍光ペン」や「エアブラシ」など実際のペンから、「レインボー」「チューブ」といったパソコンならではの絵筆まで、バリエーション豊かに用意しました。



## 絵筆をとって、気ままにお絵描き。

## バイオは、その時まっ白なキャンバスです。

### 液晶ペンタブレットで描く楽しみ

キャンバスに向かうように、画面と向かい合う。

絵筆をとるように、専用ペンを握る。液晶ペンタブレット、

そして「procreate™ Painter 7™」を備えた

PCV-LX95G/BP・LX85/BPで、

絵を描く楽しみのはじまりです。

画面の上で、自由に、気ままに、ときには繊細に

ペインティング。絵筆とカラーは多種多彩。

似顔絵から凝った絵画作品まで、好きなタッチで

仕上げていきます。最後にサイン、そして完成。

大好きだった描く楽しみ、「バイオ」が

またすぐそばへと引き寄せます。



豊富でリアルな絵筆と、鮮やかな色彩で、自由なペイントが楽しめる、「procreate™ Painter 7™」。

PCV-LX95G/BP・LX85/BP



紙に向かって描くようなリアルなお絵描きが、パソコン上で楽しめる「procreate™ Painter 7™」。鉛筆やクレヨンなど馴染みある絵筆から、本格的なドラッグペンまで、豊富な絵筆を装備。さらに、キャンバス地の種類も選べ、描く楽しみを幅広く実現します。「ゴッホタッチ」や「スーラタッチ」など個性的な絵筆も多数。さらに、光のあたり方を調整するなど、パソコンならではの機能も充実し、さまざまな工夫を施すことで、魅力ある作品に仕上がります。

### 好きな絵筆で個性あふれるイラスト制作。

「procreate™ Painter 7™」の実力は、なかでも絵画作品を制作するとき最大限に発揮されます。豊富な絵筆によって、一般的な水彩画はもちろん、力強い油絵やエアブラシを使った幻想的な作品も制作可能。とくに水彩画の場合は、「水彩細筆」「水彩平筆」など多数の専用絵筆と「水彩消しゴム」を装備し、筆を持ち変える感覚で、細部の繊細な表現まで画面上で行



えます。色彩も「カラーパレット」内で自在に選択でき、色の明度や彩度まで視覚的に調整可能。ペンの筆圧を変えれば、微妙なラインの濃淡までも細やかに表現できます。

### 「にじみ」や「かすれ」など表現力が向上。

「procreate™ Painter 7™」では、水彩ブラシの表現力がいっそうアップ。描いた後のにじみや、筆のかすれなどを細かく調整可能。さらにパソコンならではの水彩の重ね塗りも実現しました。また、液体のインクやペンキを再現する「リキッドインクブラシ」を搭載。ペンキらしいかすれや盛り上げ効果もあり、描いた後に調整することもできます。



### 完成作品をさまざまな特殊効果で演出。

完成作品は「procreate™ Painter 7™」の他の機能を使って、さらに多彩に演出できます。ステンドグラス風に作品を変えたり「モザイク作成」、巨匠のタッチで再現できる「自動ヴァン・ゴッホ」。「照明効果」を使えば作品にライトが当たり、立体感まで表現可能。元絵と違う魅力の、新しい作品が生まれます。



### 写真を直接トレースして見事な似顔絵に。


似顔絵づくりもトレース感覚で楽しめます。はじめに元になる写真を用意。サイバースhootなら、「メモリスティック」

で「バイオ」と連携し、手軽に写真を選べます。決まったら「procreate™ Painter 7™」でオープン、そのクローン画像（複製画像）を下絵として薄く表示します。ペンで輪郭をなぞれば、まずは手軽に線画が完成。画面で直接写せるので、仕上がりも正確です。さらに水彩絵の具などの絵筆で作品の色付け。イメージ通りに仕上がれば、似顔絵のできあがりです。



### 「チョーク」でより手軽に似顔絵作成。

絵筆のひとつ「チョーククローン」を使えば、より手軽に似顔絵をつくれます。はじめに作成したクローン画像を一度消去し、キャンバスを白紙化。あとは「チョーククローン」でキャンバスを塗りつぶすだけ。下絵の色が浮かび上がった、味わい深い作品が完成します。



### 多彩な「アート素材」で作品を演出。

色を付けたり、質感を出したりと、絵の演出上欠かせない素材集、それが「アート素材」。絵の具にあたる「カラー」はもちろん、絵筆などに独特の質感を与える「テクスチャ」や同じ模様を連続して表現する「パターン」など、多彩な「アート素材」を備え、作品に魅力を与えます。

procreate™ Painter 7™は、メディアアヴィジョン・Coreサポートセンターにより無料サポートがご利用いただけます。



PCV-LX95G/BPで、より高度なホームページ作成。

視覚的にページ制作。「Adobe® GoLive® 5.0」ホームページ制作を総合的にサポートする「Adobe® GoLive® 5.0」。基本的なレイアウトは、素材をドラッグ&ドロップするだけ。ページ内に区切りを設けるフレーム分割も、テンプレートからドラッグ操作でOKです。もちろん、サイト管理も手軽。リンクの確認などが「サイトビューウインドウ」で視覚的に行えるうえ、アップロードもペン操作で軽快に行えます。

### 手軽にホームページ用のアニメーションを作成できる、「Adobe® LiveMotion™」。


Web用アニメーション制作が楽しめる「Adobe® LiveMotion™」。ひとつの時間軸上に、各素材の表示時間を指定するだけで、手軽にアニメを制作できます。配置画像をすぐに「Adobe® Photoshop® Elements」に戻って加工できるなど、「Adobe® Photoshop® Elements」とのシームレスな連携も実現。また特定の素材上にポインターを動かした時に適用される、ロールオーバー効果も作成可能です。

### 描いた作品をセンスよくホームページで公開。



「Adobe® LiveMotion™」で凝ったオープニングを作成。


動きのあるホームページを作成し、似顔絵や絵画作品をセンスよく公開できます。たとえば「Adobe® LiveMotion™」で、オープニング付きのページ作り挑戦。タイトルが徐々に現れたり、作品を次々切り替えながら紹介テロップを流したりと、凝った見せ方が楽しめます。また、ボタン類はロールオーバー効果で演出。ボタンとして置いた絵画作品が、ポインター移動で別作品に変わるなど、インタラクティブな楽しみをプラスします。作ったそれらの素材は、「Adobe® GoLive® 5.0」にドラッグ&ドロップで手軽に配置可能。複雑なリンク作業も視覚的に行えます。



「Adobe® GoLive® 5.0」で、素材を手軽にレイアウト。

### procreate™ Painter 7™を使ってお気に入りの


### 写真をベースに、トレース感覚で似顔絵づくり。




下絵になる写真を取り込み、「procreate™ Painter 7™」で開きます。



写真の複製をつくり、トレースしやすく薄く表示します。



ペンで直接アウトラインをなぞり、線画をつくります。




好きな絵筆とカラーで色付けすれば、いよいよ完成。



完成作品はポストカードにしてみました。

### procreate™ Painter 7™を使って絵筆とカラーを


### 決めたら、キャンバスに向かう気分で自由にペイント。



「ブラシ」から水彩筆を選択します。



使いたいカラーを選択し、背景を描きます。



別キャンバスに人物と犬を描き、背景と重ねます。



細部はペンを変えて、拡大して描き込みます。



完成作品をプリントアウト。フォトフレームに飾りませんか。



気になったら、外出先でも録画予約。

と  
どんどん録って、暇な時間に選んで見る。

テレビに新しい自由を提案します。

テレビももっと自由につきあえるように。

PCV-LX95G/BP・LX55G/BPには、予約から録画、

再生まで、すべてに新しいスタイルを提案する

「Giga Pocket」を搭載しました。

予約設定は、家ならインターネット、

外ならiモードから。ハードディスク録画だから、

見たい番組はもちろん、見ないかもしれない番組も

どんどん録れる、好きな時間に再生できる。

デジタルCSチューナーと連動させれば、

「スカパーフェクTV!」の録画も実現します。

毎日のテレビライフに新しい自由を。

「Giga Pocket」の提案です。

インターネットで予約、ハードディスクに録画、自在に再生。新しいテレビ生活を実現する「Giga Pocket」。

ギガポケット

「Giga Pocket」搭載モデル: PCV-LX95G/BP・LX55G/BP

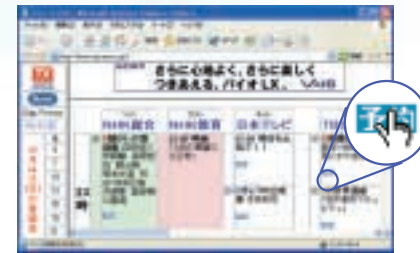


パイオでテレビ番組の録画や自在な再生が楽しめる「Giga Pocket(ギガポケット)」。

**予約** インターネットで、手軽に番組予約。インターネット上のIEPG<sup>1</sup>番組情報サイトで番組を選択し、「予約」ボタンをクリック。スムーズに録画予約<sup>2</sup>を設定できます。

\*1「IEPG」はソニーが提携するインターネットでのテレビ番組録画予約方式の名称です。\*2地域、放送局、番組によっては録画予約機能がご利用いただけません。

現在サービス中のIEPG番組情報サイト  
インターネットTVガイド <http://www.tvguide.or.jp/>  
ON TV JAPAN <http://www.ontv-japan.com/>  
テレビ王国 <http://www.so-net.ne.jp/tv/>



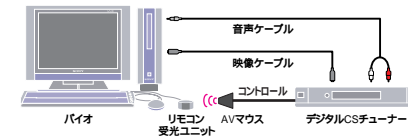
インターネットTVガイド <http://www.tvguide.or.jp/>

デジタルCSチューナーと連動して、「スカパーフェクTV!」を予約録画。

デジタルCSチューナー側で設定した「スカパーフェクTV!」の録画予約に連動して、パイオで録画ができます。

れる予約コマンドをパイオが受信。スタンバイ状態からの復帰、「Giga Pocket」での録画、再びスタンバイ状態へといった一連の動作を行います。

\*現在の動作確認機種: DST-D700・D800・D900・MS9・SD5・SP1  
放送局側で録画禁止の設定がされている番組の録画は行いません。  
あなたが録音・録画したものは、個人として楽しむなどの場合は、著作権法上、権利者に無断で使用できません。デジタルCSチューナーからの映像の録画はアナログケーブル経由で行います。



iモード端末や「クリエ」で外から予約も。

iモード対応端末や外出先のパソコンでテレビ番組情報サービス「テレビ王国」にアクセスして、外にいなから録画予約ができます<sup>1</sup>。また、ソニー携帯情報端末「クリエ」<sup>2</sup>でも、IEPG番組情報サイトを利用して予約設定が可能。

\*1インターネット常時接続の環境または、定期的なダイヤルアップ接続の設定が必要です。また、サスペンドでの待機はできません。  
\*2録画予約設定ソフト「TVscape(ティーブイスケープ)」を使用します。  
詳細は「テレビ王国」ホームページをご参照ください。「テレビ王国」は、ソニーコミュニケーションネットワーク株式が運営するテレビ番組情報サービスです。「テレビ王国」で録画予約ができる「Command」サービスは、地域・放送局・番組によってはご利用いただけない場合があります。

連続ドラマなどには、繰り返し予約が便利。

毎日、毎週、または特定の日時の番組を自動的に繰り返し予約録画できます。「有効期限設定」との組み合わせにより、最新分だけを保存しておくことも可能です。

**録画** デジタル高画質で、長時間録画。

大容量のハードディスクに記録するので、ビデオテープと比べて圧倒的な長時間録画が可能。見たい番組はどんどん録画して、ハードディスクで一括管理する新しい視聴スタイルを実現します。

最長録画時間

高画質・MPEG2	標準・MPEG2	長時間・MPEG1
約17時間	約3.5時間	約9.5時間

記録可能なMPEG映像ファイルの容量は、映像の内容によって多少増減することがあります。

ハードウェア処理で、安定して高画質録画。

「Giga Pocket」では、ソニー独自のTVチューナー内蔵MPEG2リアルタイムエンコーダーボードにより、ハードウェア処理で録画します。

く、安定した録画・再生が可能。高画質回路や、画面のザラつきを低減する3次元DNR(デジタルノイズリダクション)により、優れた画質を実現します。



TVチューナー内蔵MPEG2リアルタイムエンコーダーボード

録画番組は、スマートに管理。

録画番組や予約設定の状態は「ビデオエクスプローラ」で確認可能。ジャンル別に整理でき、また、サムネイル画像で内容確認も行えます。

**再生** 鮮明な画質で、テレビに出力。

パイオ本体にテレビを接続し、テレビの大画面に映し出すこともできます。DVDやデジタル衛星放送でも採用のMPEG2方式により、大画面のテレビに出力しても十分な高画質を実現。

リモコンで番組を呼び出し、すぐ再生。

付属のリモコンを使って、チャンネル変更などの基本操作はもちろん、録画番組の選択・再生まで可能。面倒なテープの抜き差し/頭出し/巻き戻しはなく、番組を選びすぐに再生できます。またビデオエクスプローラなどの操作画面をテレビ側にも表示できるので、テレビ画面を見ながらリモコンで快適に操作できます。

フィルムロールで見たい場面を素早く探す。

ハードディスク録画ならではの自在な再生が実現。場面の大きな変わり目をサムネイル画像で表示する「フィルムロール」機能を使用して、見たいシーンを素早く呼び出せるので効率的にテレビを楽しめます。

録画中でも始めから再生、「スリップ再生」。

スリップ再生は、録画しながら、すでに録画済みのシーンに戻って再生できる機能。例えば、予約録画中に帰宅した場合も、放送終了を待たずに番組を最初から再生できます。また、視聴中に急な用が入った時には、その場で録画を始め、用事が終わったらその場面から再生できます。

**出力** ネットワークを利用して、他のパイオでも番組が見られる、「PicoPlayer」。

「PicoPlayer(ピコプレーヤー)」は、「Giga Pocketサーバー」機能と連携し、ワイヤレスLANやi.LINKなどの家庭内ネットワークを使用して、「Giga Pocket」を搭載していない他のパイオでもテレビ番組を楽しめるソフトウェア。「Giga Pocket」で録画済みの映像は、搭載の「ライブモード」により、放送中のテレビ番組も、パイオノートなどの「PicoPlayer」で選局し、視聴できます。また、「PicoPlayer」の転送機能を使って、録画番組をパイオノートのハードディスクに取り込むことが可能。

外先でも手軽に再生できます。PicoPlayerは、「Giga Pocket」を搭載したパイオLXが備えるインストーラーを使用してインストールすることができます。PicoPlayerについてのご注意はP27をご覧ください。

「ワイヤレスLAN」を利用し、パイオノートで番組再生。



録ったビデオカプセルをDVDに記録。

PCV-LX95G/BPなら「Simple DVD Maker」で、録画した映像をドラッグ&ドロップでDVD-R/RWに記録できます。お好みのシーンを代表シーンとして登録すれば、メニュー画面に表示することも可能です。

「Simple DVD Maker」について詳しくはP11をご覧ください。

用途に応じて、動画形式を手軽に変換。

動画フォーマット変換機能で録画映像を手軽に他の形式に変換可能。そのまま「メモリスティック」に記録して、「クリエ」やサイバースhots<sup>1</sup>で再生できます。また、ハードウェア処理でMPEG2録画を行い、同時にソフトウェア処理によってMPEG1録画を行う、MPEG2・MPEG1の同時録画機能も実現<sup>2</sup>。これにより、テレビの大画面で楽しむときは高画質なMPEG2を、コンパクトに記録するときはMPEG1を使うなど、用途による使い分けができます。

\*1 2002年1月現在で対応しているサイバースhotsは、DSC-S85・S75・F707・P5・P3のみです。\*2 同時に別の番組を録画する機能ではありません。



画面はハメコミ合成です。写真はPCV-LX55G/BPです。写真のクリエIEPG-N750Cは別売です。



## 撮った動画を手軽に編集。好きな曲を集める、持ち出す。映像や音楽に、楽しみのつづきを届けます。

取り込んだ動画を、手軽に編集、楽しく演出できる「MovieShaker」



自分で撮影した動画や静止画を素材にして、ビデオ作品づくりを遊び感覚で楽しめる「MovieShaker (ムービーシェーカー)」。デジタルハンディカムからの動画取り込みから、演出・編集まで、このソフトひとつで楽しめます。シンプル操作で編集でき、楽しいエフェクトも多数装備。完成後にもメール送信するなど、見せる楽しさが広がります。

**使用可能な主なファイル形式 / 動画入力:** QuickTime Movie (.mov) AVI (.avi) MPEG1 (.mpeg) MPEG2 (.mpg) PCV-LX95G/BP・LX55G/BPのみ **静止画入力:** Windows Bitmap (.bmp) GIF (.gif) JPEG (.jpg) PNG (.png) PICT (.pct) **音楽入力:** WAVE (.wav) AIFF (.aif) MP3 (.mp3) **動画出力:** MPEG1 (160×112、メール添付用) 60秒のみ、MPEG1 (320×240) MPEG2 (720×480 転送レート4Mbps/8Mbps、PCV-LX95G/BP・LX55G/BPのみ) AVI (.avi) QuickTime (.mov) RealVideo (.rm)

AVI (DV) ファイルなどの容量の大きなファイルを素材として使用したリシェイク機能や複雑な効果を連続して多く使用すると、メモリーを大量に使用するため動作が不安定になることがあります。

MPEG2動画の取り込み・書き出しに対応。

「Giga Pocket」搭載のPCV-LX95G/BP・LX55G/BPでは、MPEG2動画の入出力が可能です。「DVgate Assemble」でMPEG2に変換した動画を「MovieShaker」で編集。MPEG2の書き出しでは、転送レート4Mbps、8Mbpsの2種類から選択できるので、搭載のDVD-RWドライブ(PCV-LX95G/BPは別売)でオリジナルのDVDを作成することができます。

約30秒のビデオクリップに自動編集。


「シェーカー」機能を使えば、5段階のテンポと3種類のBGMを設定するだけで、後は素材をランダムに「シェイク」。楽しい映像作品が自動的に仕上がります。

自分で演出・編集。より凝った作品をつくる。

素材映像の長さを調整して、好きな順に並べ替えるだけのシンプル操作でビデオ編集が可能。映像や音声の長さを目で確認でき、タイミング調整も手軽に行えます。作品トレイの状態は、プロジェクトファイルとして保存でき、同じ素材で特殊効果を変えるなど、再編集時に便利。また、「アフレコ機能」を使えば、映像にBGMなども付けられます。

楽しい特殊効果を豊富に装備。


映像に重ねる28種類の「エフェクト」をはじめ、テロップ作成用の「テキストエフェクト」や、シーンのつなぎ目を演出する「トランジション」など、多彩な特殊効果が作品をショーアップ。素材の音量、色合い、再生スピードも設定できます。



完成作品はメールやホームページで公開。

完成作品は、DVテープやCD-Rに保存できるほか、メールやホームページなど、さまざまに活用できます。メールの場合は、作品の初めの1分間をMPEG1形式でコンパクトに圧縮して添付。また、QuickTime形式などに保存して、ホームページでの活用ができます。さらに、「イメージステーション」に直接アップロードすることもできます。

DV機器から高画質のまま映像を取り込み、デジタルビデオ編集が楽しめる「DVgate」



i.LINK端子につないだデジタルハンディカムから、必要な映像だけをパイオに取り込み、カットしたり、つなぎ合わせたりして高精度なデジタルビデオ編集が楽しめる「DVgate(ディーブイゲート)」。画質の劣化のない、精度の高い映像作りが楽しめます。

DV動画取り込み/書き出しツール

「DVgate Motion」

DV機器をつなぎ、必要な映像だけをパイオに取り込みます。自動的に撮影開始/終了点を検出するスキャン機能などにより、正確な取り込みが実現します。

DV動画カット/アセンブルツール

「DVgate Assemble」

取り込んだ映像をカットしたり、つなぎ合わせたりして自由な映像作りが楽しめます。また、CD-Rな

どに保存するために、MPEG形式に変換することも可能。さらに、AVI(2.0)形式にも新たに対応し、2GB(約9分30秒)を超える長時間映像も取り込んでMPEG変換などを行うことができます。

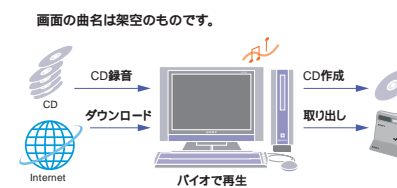
静止画取り込みツール「DVgate Still」

動画のワンシーンを静止画として取り込みます。クリックしたポイントの前後30フレームから必要なカットを選べるので、決定的な瞬間の取り込みも手軽です。

好きな曲をストックして、自在に再生、取り出しができる「SonicStage」



ハードディスクに音楽をどんどん録音して、パイオをジュークボックスのように楽しめる「SonicStage(ソニックステージ)」。お手持ちの音楽CDの再生/録音や、音楽配信サイトの利用、オリジナルCDの作成、対応ポータブルプレーヤーへの書き出しまで、音楽を統合環境で快適に楽しめます。また、音楽データをMDへ高速転送できる「Net MD」規格にも対応し、対応レコーダーと接続して、MDへの書き出しも可能。音楽を楽しむスタイルが、さらに進化しました。



音楽CDやWebから、どんどん録音。

お手持ちの音楽CDをATRAC3<sup>+</sup>形式で高音質のまま圧縮し、スピーディーに録音が可能<sup>1,2</sup>。曲名などの情報は、ハードディスク内のデータベースやWebから取得して自動登録できます。またWeb閲覧機能を備え、「SonicStage」から音楽配信サイトへ直接アクセス。ソニー開発の音楽著作権保護技術「OpenMG」に対応しているため、音楽を手軽

に購入して登録できます。  
\*1ATRAC3は、CDの約1/10の高圧縮でMDなみの高音質を実現する、ソニーの音声圧縮技術です。\*2ハードディスク容量1GBあたり、約14~15枚以上の音楽CDが録音できます(標準モード/105kbps時)。

大量の音楽を分類して、快適に管理。  
集めた音楽は、好きなジャンルに分けて管理できます。オリジナルアルバムやドライブミュージックなど、目的に応じてプレイリストにまとめておけば、再生や書き出し時に便利です。

動くスキン、ActiveSkinでクールにプレイ。

コンパクトな表示で音楽を再生できる「シンプルモード」に、Flashを応用した「ActiveSkin(アクティブスキン)」を採用。再生時に、ウィンドウ内の背景映像が多彩に変化します。5種類のスキンからお好みで選んで楽しめます。

ボーカル音を消すなど、多彩な再生機能。

曲の頭出しやリピート再生、シャッフル再生はもちろん、他にも多彩な再生機能を備えます。「ボーカルキャンセラー」機能によりボーカル音を低減して再生可能。曲に最適な音質を選んだり、調整ができるグラフィックイコライザーも備えました。さらに音楽に合ったビジュアル・エフェクト表示で、音楽と映像の一体感を楽しむこともできます。



手軽に音楽CD作成が楽しめる。

「SonicStage」上の操作で、直接CD-RWディスクなどに音楽データを書き込み、音楽CDを作成できます<sup>1</sup>。複数のCDから曲を集めてオリジナル盤を作成したり、お手持ちの音楽CDをまるごとバックアップすることも可能。曲名などのテキスト情報も同時に書き込めるので、手軽にCD TEXT形式<sup>2</sup>の音楽CDも作成できます。

\*1音楽配信サイトから取り込んだ楽曲などの著作権情報の付加されたデータを音楽CDに書き込むことはできません。\*2半角英数字のみ対応。

「Net MD」対応機器とつなぎ、MD録音。

「SonicStage」は、パイオからMDへ音楽データを高速転送できる新しいMD伝送規格「Net MD」に対応。

「Net MD」対応レコーダーとUSB接続し、音楽データをMDへスピーディーに録音することができます。録音したMDは、一般のMDプレーヤーで再生できます。

\*ATRAC3形式で記録した場合は、MDLP(長時間録音/再生)対応のプレーヤーで再生できます。

対応ポータブルプレーヤーに手軽に取り込み。

ネットワークウォークマンなどの対応ポータブルプレーヤーに好きな曲を取り出して楽しめます。画面を見ながら好きな曲をドラッグ&ドロップするだけの手軽な操作で、高速での取り込みが可能です。

パイオとつないで、音楽を直接MDに記録。転送も高速な「Net MD」対応ミニディスクデッキ。



映画や音楽などのDVDビデオも手軽に楽しめる。



パイオLXでは、全モデルでDVDビデオの再生がOK。ソニーオリジナルソフトウェア「MediaBar DVDプレーヤー」を使って、DVDソフトの映画やミュージックビデオを手軽に楽しめます。また、

「Giga Pocket」を搭載するPCV-LX95G/BP・LX55G/BPではビデオ出力も可能。お手持ちのテレビとつないで大画面で存分に鑑賞できます。付属のリモコンにより、操作も手元から快適に行えます。

お手持ちのヘッドホンでサラウンド音響を実現。

DVDビデオの迫力あるサウンドの魅力を十分に引き出す「ドルビー・ヘッドホン」機能を装備。ヘッドホン端子に、お手持ちのステレオヘッドホンを接続すれば、前後左右から迫るドルビー・デジタル音声(5.1ch)のサラウンド音響をバーチャルに再現します。

\*ドルビー・DOLBYおよび、ダブルの記号はドルビーラボラトリーズの商標です。



オープン価格の商品は、販売店にお問い合わせください。画面はハメコ合成です。写真はPCV-LX55/5BPです。写真のミニディスクデッキMDS-NT1は別売です。

Microsoft® Windows®のライセンス情報についてはこちら  
www.microsoft.com/piracy/howtotell



# 映像でコミュニケーション。ブロードバンドの楽しみもバイオならではです。

## インターネット上で、離れた友達と文字でおしゃべり。「Q-zé Talk」



インターネットを利用して友達と文字で会話できる「Q-zé Talk(キュゼ・トーク)」。主催者が「キュゼ・トーク」の開催をメールで呼びかけ、参加者が添付ファイルを開くと、ネットワークに接続。参加者の顔を画像で表示しながら、文字でおしゃべりできます。参加者は、顔画像に感情などの表現を加えることも可能。また、同じWebページを閲覧しながら会話するなど、より楽しいコミュニケーションもできます。

\*主催者は、グローバルIPアドレスを取得できる環境が必要です。「キュゼ・トーク」の接続人数は主催者も含め最大7人までです。

### メールで友達へ呼びかけて、トーク開催。

[友達を呼び]ボタンをクリックすると、電子メールソフトが起動し、参加に必要なファイルが自動添付されます。受け取った参加者は、添付ファイルを開けば、ネットワークに接続されて、手軽にチャットがはじめられます。「キュゼ・トーク」でチャットを行うには、相手の友達も「キュゼ・トーク」をコンピュータにインストールしている必要があります。バイオホームページ内(<http://www.vaio.sony.co.jp/Q-ze/>)から無償ダウンロードができます。

### 撮影中の顔画像などで参加者を表示。

参加者は、画面上にバイオカメラで撮影している顔画像で表示されます。また、あらかじめ用意されている静止画から選んだり、他の画像ファイルを使うことも可能です。

### 感情やアクションを加え、楽しくやりとり。

自分の顔画像に動きや効果音を加えて、笑う、怒る



拍手 笑う 泣く

などの感情を表現することが可能。また、相手の顔画像にも、つねる、ラブラブなどのアクションを起こせます。

### 共通のWebページを見ながらチャット。

チャットをしながら、同じWebページを閲覧できます。みんなで集まるお店を決めたり、旅行の計画をたてるなどなどに便利です。

### ホワイトスペースにみんなでお絵描き。

白いスペースの上に参加者が集まって、絵や文字を描くことができます。仲間の似顔絵をみんなで描きあったり、目的地までの地図を描いてみせるなど、楽しく、便利に活用可能。テキスト文字も立て札のように貼り付けられ、チャットを新感覚で楽しめます。

参加者の一人に専用の「キュゼ・ツール」が必要です。バイオホームページ内(<http://www.vaio.sony.co.jp/Q-ze/>)から無償ダウンロードができます。

## 撮影中の映像や撮りためた動画を、インターネット放送できる「URecSight」



映像をインターネット放送できる「URecSight(ユーレックサイト)」。バイオに接続したデジタルハンディカムなどで撮影中の映像を、リアルタイムで圧縮・送信し、専用のWebサイト「パーキャストTV」で公開することができます。

ハードディスク内の映像作品との切り換えもでき、より本格的な番組放送も実現。20種類以上のエフェクトで、さらに彩りを添えられます。また、「キュゼ・トーク」とも連携。チャットに参加している視聴者が「パーキャストTV」経由で放送番組に出演することが可能です。

### 個人放送の専用サイト「パーキャストTV」

「パーキャストTV」は、「URecSight」と連携して、インターネット放送の予約から、発信まで手軽に行える、パーソナルキャストサービスのWebサイトです。視聴者は「パーキャストTV」のWebサイトを通じて、インターネット放送を見ることができます。

インターネット放送をするには、(1)パーキャストTV専用のアクセスポートにダイヤルアップ接続する。(2)一般のインターネットプロバイダ経由で接続する。の2種類があります。「パーキャストTV」でブロードバンドインターネット接続を必要とする場合は、一般のインターネットプロバイダ経由で接続する必要があります。インターネット放送には、64kbps以上の通信速度を必要とします。バイオに内蔵のモデムは、データ送信時の通信速度が最大3kbpsですので、推奨いたしません。詳しくは「パーキャストTV」でご確認ください。一般のインターネットプロバイダ経由でインターネット放送をされる場合は、ご利用のインターネットプロバイダによっては十分な映像を送ることができない場合があります。詳しくは「パーキャストTV」でご確認ください。

**「パーソナルキャスト」無料お試しのご案内**

お試し内容：1回あたり7分間の番組10回分。同時視聴者数は最大3名まで。

サービス内容は変更されることがありますので、詳しくは「パーキャストTV」ホームページをご覧ください。

**「パーキャストTV」**<http://www.percastv.net/>

## バイオは「ブロードバンドネットワーク対応」。高速ネットワーク環境をより身近に。

### ネットワークコネクタを標準装備。

バイオ本体に、100BASE-TX/10BASE-T対応のネットワークコネクタを備え、ワイヤレスLANをはじめとする、多彩なネットワーク機器と手軽に接続。ADSLやCATVインターネットなどの高速インターネットはもちろん、家庭内ネットワークでの映像のやりとりなども手軽に楽しめます。

### 最大54Mbpsの高速転送を実現した「5GHzワイヤレスLAN」

無線規格IEEE802.11aに準拠し、最大54Mbps\*も高速データ転送が可能。5GHzワイヤレスLAN。インターネットのみならず、たとえば「Giga Pocket」の映像を転送し、パソコンで見ると、ブロードバンドの楽しみも幅広く実現します。\*数値は理論値です。

### ブロードバンド接続サービスに手軽に申し込み

ブロードバンド接続サービスを提供する各インターネットプロバイダの、オンラインアクセスソフトを用意しました。バイオ上での操作で、好きなプロバイダを選べ、そのまま入会手続きまでOK。高速インターネットを手軽に始められます。



# 「バイオ」がもっと楽しくなる、付属ソフトウェア。

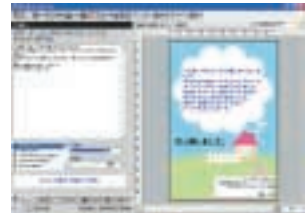
## Smart Capture

バイオカメラやデジタルハンディカムで撮った動画を、手軽にメール送信。表情や仕草まで伝えられます。



## 筆ぐるめ for VAIO

グリーティングカードなどに使える、多彩なイラスト・文例を用意。選んで、並べて、手軽にカードが作れます。



## Microsoft® Office XP Personal

ワープロや表計算、情報管理など便利なソフトをそろえ、幅広いシーンで活用できます。マイクロソフトが4件までのお問い合わせを無料サポート。以後は弊社による有償サポートが用意されています。



## 音楽の楽しみを広げる「RealJukebox」搭載。

各種音楽ファイルの管理・再生のほか、お手持ちの音楽CDをRealAudio8(ATRAC3)形式やMP3形式などでハードディスクに録音することも可能。デジタルサウンドを幅広く楽しめます。\*エンコード時のビットレートは最大96kbpsです。

## Microsoft® Windows® XP Home Edition

Windows® 2000の安定性を引き継ぎつつ、いっそうスマートな機能性とインターフェースを備えました。


## 付属ソフトウェア一覧

これらソフトウェアには、1)VAIO-VAIOカスタマーリンクによるサポート2)各ソフトウェアメーカーによるサポート3)サポート対象外の3種類があります。詳しくは製品同梱の説明書に掲載されています。アドビシステムズ社製のソフトウェアは、アドビシステムズ文庫より90日間の無料サポートがご利用いただけます。以後は弊社による有料サポートメニューが用意されています。

カテゴリ	ソフトウェア		
OS	Microsoft® Windows® XP Home Edition <sup>*1</sup>		
クリエイション	DV動画 / 静止画 入出力・簡易編集	DVGate Ver. 2.5 <sup>**1</sup>	
	動画編集・加工	MovieShaker Ver. 3.3 <sup>**1</sup>	
	MPEGオーザリングソフト	DVDIt! for VAIO (PCV-LX35G/BDのみ)	
	DVD/R/RW-CD/R/RWライティングソフトウェア	RecordNow! DX (PCV-LX35G/BDのみ)	
	画像ファイルマネジメント	PictureGear Ver. 5.1	
	素材集	具満タン for VAIO™ (PCV-LX35G/BD・LX85/BDのみ)	
	静止画作成・加工 (ペイント)	procreate™ Painter 7™ (PCV-LX35G/BD・LX85/BDのみ)	
		PictureToy Ver.1.1	
		静止画作成・加工 (フォトレタッチ)	Adobe® Photoshop® Elements
		アルバム / ラベル作成・プリント	DigitalPrint Ver. 1.1
オーディオ&ビジュアル	Web作成 / 編集 / 管理統合ソフト	Adobe® GoLive™ 5.0 (PCV-LX35G/BDのみ)	
	Webアニメーション作成	Adobe® LiveMotion™ 1.02 (PCV-LX35G/BDのみ)	
	はがき作成	筆ぐるめ for VAIO	
	テレビ録画・管理・再生・統合ソフト	Giga Pocket Ver. 4.5 (PCV-LX35G/BD・LX35G/BDのみ)	
	Giga Pocket専用ビューワー / コントローラー	PicoPlayer Ver.5.0 <sup>**</sup> (MPEG1・2再生可)	
	Giga Pocket リモート予約	iRCommander(PCV-LX35G/BD・LX35G/BDのみ)	
	DVDビデオフォーマット記録ソフト	Simple DVD Maker Ver. 1.1 (PCV-LX35G/BDのみ)	
	音楽ファイル管理 / 再生ソフト	RealJukebox 2 Basic	
	OpenMG対応 音楽ファイル管理 / 再生ソフト	SonicStage Ver. 1.1 for VAIO	
	AV再生ソフト	Windows Media™ Player 8	
DVD再生ソフト	MediaBar DVDプレーヤー (ドルビーヘッドホン対応)		
AV再生プラグイン	Beatnik Player Ver. 2.0		
ムービープレーヤー	QuickTime 5		
ストリームプレーヤー	RealPlayer 8 Basic		
エンターテインメント	OpenMG対応 自動演奏ソフト	MusicShaker Ver.1.4	
	3Dお絵かきソフト	ぼっぴあぷぷスケッチ Ver.1.2 (PCV-LX35G/BD・LX85/BDのみ)	
	インターネット放送	URecSight Ver.2.1 <sup>**</sup>	
コミュニケーション	ビデオALコミュニケーション	Smart Capture Ver. 4.2 <sup>**</sup>	
	オンラインビデオコミュニケーション	Q-zé Talk(キュゼ・トーク) Ver.1.1	
	電子メールソフト	Microsoft® Outlook Express 6	
		PostPat for Windows	

## VisualFlow

メモリースティック内の画像データや、ハードディスク上のデータを一覧表示し、手軽に確認できます。



## Navin' You

地図上に静止画やメモを貼ったり、旅行行程を検索したりと、パソコン上で地図を多彩に活用できます。



## オンラインアクセスソフト

画面のガイドに従うだけで手軽にプロバイダへの入会手続きが行えます。また、本機より「@nifty」に2003年7月31日までに入会すると、インターネット接続料金が最大3ヶ月無料になる特典があります。\*アクセスポイントまでの電話料金はお客様のご負担になります。特典の詳細については、ニフティ(株)0120-816-042までお問い合わせください。



バイオならではのメールアドレスがすぐに取得できる「バイオネットワークサービス」(<http://www.vaio.ne.jp/>)

バイオ所有の@\*\*\*.vaio.ne.jpでメールの送受信が楽しめる「バイオメールアドレス」(月額300円/税別)など、さまざまなサービスを用意しています。


ご利用にはVAIOカスタマー登録が必要です。詳細は、バイオネットワークサービスのホームページをご覧ください。

インターネットアクセス無料おためし利用ご購入日から、2002年9月30日までの長期間にご利用いただき、インターネットアクセスの無料おためし利用が可能。入会手続きも不要です。ご利用可能期間:午前8:00~午後8:00 アクセスポイントまでの電話料金は、お客様のご負担となります。



快適な使える工夫、そして豊富な拡張性を求めました。

### ディスプレイ



#### PCV-LX95G/BP・LX85/BP 付属

15型 TFT液晶	1024 x 768ドット	電磁誘導方式	Super IPS方式
-----------	---------------	--------	-------------

ペン操作による傷・衝撃から液晶画面を守る保護ガラス装備。アンチリフレクションフィルムを備え、映り込みを軽減。

#### PCV-LX55G/BP 付属

15型 TFT液晶	1024 x 768ドット	Super IPS方式
-----------	---------------	-------------

#### PCV-LX55/BP 付属

15型 TFT液晶	1024 x 768ドット
-----------	---------------

- ① ステレオスピーカー ② チューニングポット ③ 明るさ調整ダイヤル ④ 音量調整ダイヤル ⑤ 電源ランプ ⑥ インフォメーションランプ ⑦ マウスコネクター ⑧ USBコネクター ⑨ キーボードコネクター
- [ディスプレイ主な仕様] 画面サイズ: 15型 最大解像度: 1024 x 768 表示モード: 約1619万色<sup>1)</sup>(1024 x 768, 800 x 600, 640 x 480) 入力信号フォーマット: TMDS スピーカー出力: 3.0W+3.0W 外部接続端子: キーボード(PS/2) x 1、マウス(PS/2) x 1、USB x 1<sup>2)</sup> ケーブル長さ: 約1.5m 外形寸法: 幅約435mm x 高さ357mm x 奥行163mm(直立ポジション) 質量: 約5.5kg( PCV-LX95G/BP・LX85/BP付属) / 約5.2kg( PCV-LX55G/BP付属) / 約5.1kg( PCV-LX55/BP付属)
- <sup>1)</sup> ディザイニング機能により実現。 <sup>2)</sup> USB機器を接続してご使用になる場合、ケーブルは2m以下のものをお使いください。また、バスパワー機器の場合、一部動作しない機器があります。


### 本体



PCV-LX95G/BP PCV-LX85/BP・LX55G/BP・LX55/BP

- ① DVD-RWドライブ ② メモリースティックアクセスランプ ③ ハードディスクアクセスランプ ④ ディスクアクセスランプ ⑤ 電源ボタン / 電源ランプ ⑥ CD-RW/DVD-ROM一体型ドライブ ⑦ メモリースティックスロット ⑧ PCカードスロット ⑨ USBコネクター ⑩ i.LINK(IEEE1394)端子 S400/4ピン

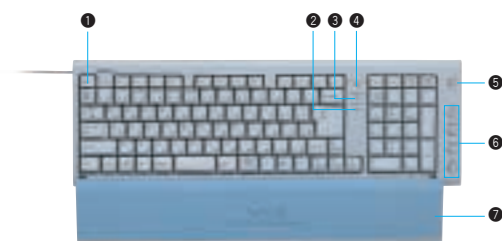
### 本体



PCV-LX95G/BP・LX55G/BP PCV-LX85/BP・LX55/BP

- ① リリースレバー ② USBコネクター ③ ヘッドホンコネクター ④ オーディオライン入力 ⑤ マイクロホンコネクター ⑥ i.LINK(IEEE1394)端子S400/6ピン ⑦ 専用ディスプレイ用コネクター(34ピン) ⑧ AC電源入力プラグ ⑨ ネットワークコネクター ⑩ 電話回線端子 ⑪ 電話機端子 ⑫ 「Giga Pocket」用オーディオ出力 ⑬ 「Giga Pocket」用ビデオ出力(ビデオ / Sビデオ共用) ⑭ 「Giga Pocket」用オーディオ入力 ⑮ 「Giga Pocket」用ビデオ入力(ビデオ / Sビデオ共用) ⑯ VHF / UHF(アンテナ)端子 ⑰ PCIボード拡張スロット
- \* Giga Pocketで録画、またはDVDビデオの映像の出力用です。PCのディスプレイ出力ではありません。

### キーボード



- ① 日本語キーボード ② スクロールロックランプ ③ キャップロックランプ ④ ナンバーロックランプ ⑤ パワーキー ⑥ プログラムキー・パワーキー ⑦ パームレスト兼用キーボードカバー

### 付属アクセサリ

#### タブレット専用ペン & ベンスタンド

PCV-LX95G/BP・PCV-LX85/BPのみ付属。取り替え用の芯(5本)を付属します。

#### スクロール機能付きホイールマウス

#### Giga Pocket・DVD用リモコン & リモコン受光ユニット

PCV-LX95G/BP・PCV-LX55G/BPのみ付属。

# いつも快適に使える。楽しさがどんどん広がる。使いやすさも、サービス・サポートも、バイオならではの Service Support

## サポート

困ったこと、わからないこともスマートに解決。



まずは気軽に**バイオに質問。**

### VAIOマニュアル「CyberSupport for VAIO」(サイバーサポート)

困ったこと、わからないことは、バイオにプリインストールされている専用サポートツール「CyberSupport for VAIO」でスマートに解決。インターネットや電話を使うことなく、知りたいときに必要な情報をすぐに検索・閲覧できます。

#### サポート情報の総合的な入口:

「CyberSupport(サイバーサポート)」は、バイオ本体やソフトウェアの取扱説明書やヘルプファイル、パソコン解説書、Q&A情報などを手軽に閲覧・検索できる統合サポートソフトウェアです。困ったときの解決支援から、バイオをもっと活用するための情報提供まで、バイオを快適に楽しむための入口として活用できます。また、インターネット経由でQ&A情報のアップデートもできるので、最新の情報を参照することも可能です。



「CyberSupport」

#### 「できるWindows XP for VAIO」:

Windows® XP Home Editionの基本操作を図解入りでやさしく解説した、(株)インプレス社のパソコン解説書「できるWindows XP for VAIO」(HTML版)を「CyberSupport」で検索できます。書籍と同じように読み進めていくこともできるので、Windowsの基礎知識や基本的な操作方法などをステップアップ形式で習得できます。



「できるWindows XP for VAIO」



内容豊富な**インターネット**で検索。

VAIOホームページ内「SUPPORT」ページ (<http://vcl.vaio.sony.co.jp/>)

#### 機種ごとのサポート情報:

ソフトのアップデートから関連製品の接続情報まで、お使いのバイオに関するサポート情報を掲載しています。

#### Q&A Search:

わからないことをそのまま文章で入力すれば、該当するQ&Aを一覧表示。必要な情報を絞り込んで検索できます。

#### テクニカルWebサポート\*:

個別のご質問をホームページで受け付け、電子メールまたは電話でお返事するVAIOカスタマー専用サービスです。

#### MySupporter\*:

VAIOカスタマーIDとパスワードを入れると、ご所有の機種のサポート情報を自動的に表示します。  
\*ご利用には、VAIOカスタマー登録が必要です。



特別な質問や修理のご依頼は**電話**で相談。

#### 使い方相談窓口

VAIOカスタマー登録を行っていただくと、バイオの使い方のご相談や技術的なご質問をVAIOカスタマーリンクがお電話で承ります。

受付時間: 平日10~20時、土・日・祝日10~17時 (年末年始を除く)

#### 引き取り修理

バイオの修理のご依頼もお電話一本で。運送業者が引き取りに伺い梱包作業も行います。製品保証はご購入日から1年間(VAIOカスタマー登録をされない場合は3か月間)。修理のご依頼は保証期間終了後も引き続き承ります。

### VAIOオンラインカスタマー登録

カスタマー登録は電話回線(フリーダイヤル)やインターネットを通じてオンラインで手軽に行えます。ご登録いただくと、各種のご案内を差し上げるほか、VAIOホームページ内の「UPGRADE AREA」などで提供されるさまざまなサービスや製品をご利用・ご購入いただけます。



## インフォメーション

バイオの楽しい使い方や最新情報をご提供。

### VAIOホームページ

(<http://www.vaio.sony.co.jp/>)

バイオの最新情報や活用法、サポート情報などの大切なお知らせ、ソフトウェアのアップグレードサービスなど、バイオに関するあらゆる情報やサービスをご提供しています。

### VAIO E-news(無料メールニュース)

(<http://www.vaio.sony.co.jp/E-news/>)

VAIOホームページの最新情報をはじめ、VAIOご登録カスタマーの方には最新のアップグレード情報などを電子メールでお知らせします。

### VAIO活用セミナー(有料)

(<http://www.vaio.sony.co.jp/Enjoy/Seminar/>)

デジタルビデオ編集や静止画の加工など、実際にバイオに触れながら、バイオを使う楽しみを体験できるセミナーです。東京銀座ソニービルと大阪心斎橋ソニータワーで実施しています。

詳しくは「バイオ活用セミナー」ホームページをご覧ください。

## サービス

### VAIOご登録カスタマー専用のショッピング・サービス。

### UPGRADE AREA(アップグレードエリア)

(<http://www.vaio.sony.co.jp/Upgradearea/>)

「UPGRADE AREA」は、VAIOご登録カスタマー専用のショッピング・サービスページです。バイオ専用関連製品はもちろん、「Navin' You」などのプリインストールソフトの最新版アップグレードキット、さらに「Adobe® Premiere® LE」などの他社ソフト、各種素材集や書籍など、バイオを楽しくご活用いただくためのさまざまなアイテムをご提供しています。



「UPGRADE AREA」

### 液晶ペンタブレットがますます楽しくなるガイドブックを付属。



PCV-LX95G/BP・LX85/BPにはもれなく、液晶ペンタブレットの使い方や楽しみ方をわかりやすく解説したソニーオリジナルの解説書「バイオで楽しく!! 液晶ペンタブレットで遊ぼう」を付属しています。





モデル	PCV-LX95G/BP	PCV-LX85/BP	PCV-LX55G/BP	PCV-LX55/BP
写真を自在に合成・修正 Adobe® Photoshop® Elements P14	写真合成・修正	写真合成・修正	写真合成・修正	写真合成・修正
多彩にプリント作品作り DigitalPrint P12	静止画管理・加工	静止画管理・加工	静止画管理・加工	静止画管理・加工
手軽に楽しくデジタルビデオ編集 MovieShaker P20	デジタルビデオ編集	デジタルビデオ編集	デジタルビデオ編集	デジタルビデオ編集
好きな音楽をコレクション SonicStage P21	音楽コレクション	音楽コレクション	音楽コレクション	音楽コレクション
テレビを録る、見る、管理する GigaPocket P18	テレビ&ビデオ (最大95時間録画)	テレビ&ビデオ (最大95時間録画)	テレビ&ビデオ (最大95時間録画)	テレビ&ビデオ (最大95時間録画)
ペンを使って多彩にお絵描き procreate™ Painter 7™ P16	お絵かき	お絵かき	お絵かき	お絵かき
高度なホームページ制作 Adobe® GoLive® 5.0 Adobe® LiveMotion™ P17	ホームページ制作	ホームページ制作	ホームページ制作	ホームページ制作
ワープロ・表計算 Microsoft® Office XP Personal	ワープロ・表計算	ワープロ・表計算	ワープロ・表計算	ワープロ・表計算
オリジナルDVD作成	DVD作成	DVD作成	DVD作成	DVD作成
メモリスティック	メモリスティックスロット	メモリスティックスロット	メモリスティックスロット	メモリスティックスロット
液晶ペンタブレット	液晶ペンタブレット	液晶ペンタブレット	液晶ペンタブレット	液晶ペンタブレット
広視野角対応	広視野角 (水平垂直170度)	広視野角 (水平垂直170度)	広視野角 (水平垂直170度)	広視野角 (水平垂直170度)
付属ディスプレイ/最大解像度	15型TFT液晶 1024 x 768	15型TFT液晶 1024 x 768	15型TFT液晶 1024 x 768	15型TFT液晶 1024 x 768
OS	Windows® XP Home Edition	Windows® XP Home Edition	Windows® XP Home Edition	Windows® XP Home Edition
プロセッサ	インテル® Pentium® 4 1.70 GHz	インテル® Pentium® 4 1.70 GHz	インテル® Pentium® 4 1.70 GHz	インテル® Pentium® 4 1.70 GHz
ハードディスク/標準メインメモリ	約80GB/256MB	約80GB/256MB	約80GB/256MB	約80GB/256MB
ドライブ	DVD-RWドライブ	CD-RW/DVD-ROM 一体型ドライブ	CD-RW/DVD-ROM 一体型ドライブ	CD-RW/DVD-ROM 一体型ドライブ
ネットワークコネクタ	100BASE-TX/10BASE-T	100BASE-TX/10BASE-T	100BASE-TX/10BASE-T	100BASE-TX/10BASE-T

バイオとつないで、新しい楽しさが生まれる、「バイオギア」。

最大54Mbpsの高速転送を実現した5GHzワイヤレスLAN  
ワイヤレスLANの新しい標準規格IEEE802.11aに準拠。  
最大54Mbpsの高速転送により、MPEG2の動画もワイヤレスで再生。




ワイヤレスLAN  
PCカード  
PCWA-A500  
オープン価格



ワイヤレスLAN  
PCカード  
PCWA-C500  
オープン価格

快適にブロードバンドが楽しめる。  
普及が進む2.4GHzワイヤレスLAN

ワイヤレスLANの標準規格IEEE802.11bに準拠。最大11Mbpsの高速転送で家の中の好きな場所からブロードバンドが楽しめる。



Carrier Gate  
ワイヤレスLANスターターキット  
PCWA-A100C (モデム内蔵)  
オープン価格  
PCWA-A200C  
オープン価格

バイオとつないで、すぐにビデオメールが送れる「バイオカメラ」。



バイオカメラ  
PCGA-VC2  
オープン価格

CCD総画素数: 16型35万画素プロGRESSIVスクリーン/CCD  
レンズ機構: 自動角度210度 取り付けアダプター、プラグインパワーマイク約1m付 電源: USB/スリッパ 外形寸法(カメラ部): 幅36 x 高さ67 x 奥行25mm 質量(カメラ部): 約45g

バイオの世界を広げる関連製品

進化したスリム&コンパクト。  
321万画素の高画質 サイバーショット P5。



\*メモリスティック™ デジタルスチルカメラ  
DSC-P5  
オープン価格

質量約185g、いっそう手軽な軽量ボディ カメラ有効総画素数321万画素の高性能 最長90分の動画連続撮影が可能

音楽をバイオから直接MDに記録。  
転送も高速な Net MD™対応ミニディスクデッキ。



ミニディスクデッキ  
MDS-NT1  
オープン価格

バイオとUSBで手軽に接続し、高速転送 記録したMDは、既存のMD機器で再生可能 USBケーブル付属 外形寸法: 幅171 x 高さ58 x 奥行304mm 質量: 約2.4kg (本体のみ)

80GB/160GBの大容量。「Premiere® 6 LE」付属のi.LINKハードディスクドライブ。



i.LINKハードディスクドライブ  
PCVA-HD08A (80GB)  
オープン価格  
PCVA-HD16 (160GB)  
オープン価格 2月上旬発売予定

20MB/秒の高速データ転送が可能 バイオを使用手中に接続し、抜き差し「Adobe® Premiere® 6 LE 日本語版」付属 外形寸法: 幅171 x 高さ58 x 奥行304mm 質量: 約2.4kg (本体のみ)

「バイオ」同士やサイバーショットの接続に、高速S400規格対応のi.LINKケーブル。

【4ピン 4ピンタイプ】  
VMC-IL4408A (0.8m) 希望小売価格2,200円(税別)  
VMC-IL4415A (1.5m) 希望小売価格3,500円(税別)  
VMC-IL4435A (3.5m) 希望小売価格5,500円(税別)  
【4ピン 6ピンタイプ】  
VMC-IL4615A (1.5m) 希望小売価格3,500円(税別)  
VMC-IL4635A (3.5m) 希望小売価格5,500円(税別)  
【6ピン 6ピンタイプ】  
VMC-IL6615A (1.5m) 希望小売価格3,500円(税別)  
VMC-IL6635A (3.5m) 希望小売価格5,500円(税別)

155万画素メガピクセルCCD搭載。MPEGムービーでビデオメールも手軽な、ネットワークハンディカム。



3.5型液晶モニター搭載デジタルビデオカメラレコーダー  
DCR-TRV30  
オープン価格

本機をお使いになるには、別売のアクセサリキット ACCKIT-QMM7希望小売価格33,500円(税別) または、ACCKIT-QM7P希望小売価格58,500円(税別) が必要です。


MP3対応。音楽をさらに多彩に、画像をより鮮明に楽しめる クリエ。



パーソナルエンターテインメントオーガナイザー  
PEG-N750C  
オープン価格

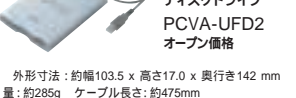
マルチ音楽フォーマット対応。ATRAC3/MP3の音楽データが再生できる Palm OS 4.1搭載し、静止画も動画もハイカラー表示 鮮明表示の高解像度液晶ディスプレイ搭載 外形寸法: 幅71.0 x 高さ118.5 x 奥行16.8mm 質量: 約160g

マルチコーデック対応で、MP3データも手軽に持ち出せるネットワークワークマン。



ネットワークワークマン  
NW-E10  
オープン価格

USBコネクタについてすぐに使えるフロッピーディスクドライブ。



USBフロッピーディスクドライブ  
PCVA-UFD2  
オープン価格

外形寸法: 約103.5 x 高さ17.0 x 奥行142 mm 質量: 約285g ケーブル長さ: 約475mm

CD-RWに関するご注意: CD-RWディスクは、他のパソコンのCD-ROMドライブでは読み取れない場合があります。また、音楽用CDプレーヤーでは再生できません。CD-Rディスクでも、音楽用CDプレーヤーの場合、プレーヤーによっては再生できないことがあります。DV動画ファイル(AVI形式)はCD-R/RWのいずれからも正しく再生できません。これらの場合はいったんハードディスクへ移動してから再生してください。ディスクによっては一部の書き込み速度に対応していない場合もあります。CD-R/RWへのデータの書き込みは、OSに搭載されているデータタイミング機能で行います(PCV-LX95G/BPは付属の「RecordNow DX」でも可能) ため、オリジナル音楽CD作成や音楽CDバックアップには「SonicStage」で行います。

著作権に関するご注意: この製品またはソフトウェアは、あなたが著作権保有者であるか、著作権保有者から複製の許諾を得ている素材を制作する手段としてのものです。もしあなたが著作権を所有していない場合、著作権保有者から複製の許諾を得ていない場合は、著作権法に違反し、損害賠償を含む保証義務を負うことがあります。ご自身の権利について不明確な場合は、法律の専門家にご相談ください。

CDにラベルを貼付する際のご注意: ラベルの貼付に起因する不具合やメディアの損失については、弊社では責任を負いません。ご使用になるラベル用紙の注意書きを良くお読みになり、お客様の責任においてご使用ください。

「Giga Pocket」についてのご注意: CATVの受信はサービス放送が行われている地域のみ可能です。CATVを受信するには、使用する機器ごとにCATV会社との受信契約が必要です。さらに、スクランブルのかかった有料放送の視聴・録画には、ホームターミナルが必要です。詳しくはそこの地域のCATV会社にお問い合わせください。BS・CSなどの衛星放送は本機の内部チューナーでは受信できません。ハードディスクに負荷を与えるような大きなファイルを取り扱う操作を行った場合は、録画が途切れることがあります。アナログ入力における注意事項: 以下のよう同期信号が乱れた映像を入力した際に、映像が途切れたり、取り込みが失敗することがあります。ノイズの多い映像や乱れた映像を加えて撮ったビデオテープの再生映像を再生したとき、ビデオカメラレコーダーの録画時に揺動や揺れを加えて撮ったビデオテープの再生映像を再生したとき、何らかの原因で入力映像の同期信号が乱れたとき、著作権保護の信号が記録されているソフトおよび放送は録画できません。

「PicoPlayer」についてのご注意: PCV-LX95G/BP・LX55G/BPは「PicoPlayer」のインストーラをハードディスク内に備えており、これ以外の「バイオ」に「PicoPlayer」をインストールすることができません。なお、DVD再生機能を持たない機種と一部の「バイオ」は「PicoPlayer」でMPEG2形式の映像を再生することができません。これらの機種でMPEG2形式の映像を再生できる「PicoPlayer Premium」版、VAIOホームページ内「UPGRADE AREA」で有償にてご提供しています。「PicoPlayer」の動作環境: Windows XP Home Edition、Windows 2000 Professional、Windows Millennium Edition、およびWindows 98 Second Editionを搭載したバイオを推奨。その他のPC/AT互換機では、DirectX 6.0以上およびWindows Media Player6.4以上が必要です。

DVDに関するご注意: 本機では地域番号(リージョナルコード)として「2」または「ALL」が記されていないDVDビデオディスクは再生できません。ビデオ出力端子からの映像は、一部のDVDビデオプレーヤーの出力映像とは画質の傾向に違いがある場合があります。なお、DVDビデオディスクによっては連続演出が入ります。瞬間的な画像の乱れを生じることがあります。20または24ビットサンプリングレートの高音質で音楽が録音されたDVDの中には、再生時にノイズが出るなど、再生に不具合のあるものが確認されています。本機にオーディオ機器を接続して再生する場合には、スピーカーを保護するため、いったん音量を下げて正常に再生できていることを確認してからご使用ください。本機では、ソフトウェアを用いてDVDを再生(デコード)しています。このため、ディスクによっては、操作および機能に制限があったり、CPU負荷などのハードウェア資源の関係で音とずれたり、コマ落ちすることがあります。また、ディスクによっては、再生そのものに不具合のあるものも確認されています。

「UReckSight」ご使用上のご注意: 「ハーキースTV」によるインターネット放送は、あらかじめ会員登録していただく、有料サービスです。ライブ映像の発信・受信およびライブの予約・確認にはインターネットへの接続環境が必要です。ライブ映像の発信には、通信速度64kbps以上を推奨。PHSなどを使用するが、ISDN・ADSLなどの広帯域通信環境が必要です。また、ライブ映像の受信には、通信速度56kbps以上を推奨。再生ソフトとしてRealPlayer 9.0以降が必要です。配信されるライブ映像には、数秒の遅れがあります。通信速度の遅延と遅延の時間差の数字は表示されませんが、遅延は発生します。その他、個人インターネット放送について詳しい最新情報は、「ハーキースTV」ホームページ http://www.percastv.net/ をご覧ください。

DVD-R/RWが再生可能なDVDプレーヤーについて: DVDビデオフォーマットで記録したDVD-R/RWは、一部のDVDプレーヤー及び一部のDVDビデオ再生機能を持ったバイオで再生させることができます。DVDビデオフォーマットで記録したDVD-R/RWは、以下の2型DVDプレーヤーと「プレイステーション2」での再生を確認しています。(DVP-S313/S717D/S900E/F15/F21/F5/F15/N300N/S500P/DVPK-S300/DVPK-15E/DVP-F5/FXはDVD-Rのみ再生対応)「プレイステーション2」DVD Player Ver.2.00以降; SCPH-18000/30000 (但し、DVD-Rのみ) 但し、これら2型のDVDプレーヤーでの再生を保証するものではありません。メディアへの記録状態や再生プレーヤー側のバッファの状態等で再生できない場合があります。DVDビデオ再生機能を搭載したバイオでの再生は、搭載されているDVD-ROMドライブがDVD-R/RWの読み込みに対応している必要があります。詳しくは「バイオホームページ」をご確認ください。 「プレイステーション2」は株式会社ソニー・コンピュータエンタテインメントの商標です。

デジタルビデオ編集についてのご注意: 本機はビデオ編集専用機ではありません。Windows® OSによる汎用的なパソコンコンピュータです。本機の取扱説明書にはWindows/Viコンの基本操作についての説明が必要です。本機は個人用・家庭用の機器です。本機のビデオ編集機能は、趣味的なビデオ編集を目的としたものです。著作権保護のための信号が記録されている市販素材はハードディスクへ録画することはできません。 DVgate Ver.2.5およびMovieShaker Ver.3.3は、2002年1月10日現在、ソニーが2001年12月末までに日本国内で発売したDV端子付きの家庭用DV機器各モデル(メディアコバーター、Digitalを含む、ツリスモデルは除く)との接続動作を確認しています。ただし、DCR-VX1000およびDV端子アップグレードを行ったDCR-VX700は動作対象外となります。また、PCV-LX95G/BP・LX55G/BPのMovieShaker Ver.3.3では、同日までにソニーが日本国内で発売した家庭用MICROMV機器(ツリスモデルは除く)との接続動作を確認しています。 DVgate Ver.2.5は動画映像ファイル(DVテープへ書き出す際の録画開始点を微調整する機能)を備えています。開始点の精度は各DV機器に依存し、若干の誤差が生じます。これは特に、テープ上へつなぎ録画を行う際の制約事項となりますのでご注意ください。なお、DV機器の制約はi.LINKケーブルを介して行います。LANCなどについてはフレーム落ちが生じることがあります。フレーム落ちを極力防ぐため、取扱説明書に記した環境設定やハードディスクのフォーマットまたはデフラグを必ず行ってください。

「SonicStage Ver.1.1 for VAIO」をご使用上のご注意: 音楽配信 EMD サービスで購入した音楽ファイルやATRAC3形式で録音した音楽ファイルは、著作権保護技術「OpenMG」で暗号化して管理されます。これらのファイルは、他のコンピュータに移動して再生することはできません。なお、インターネット経由の認証を利用した一括バックアップ機能は可能ですが、「OpenMG」に詳しくは「OpenMGホームページ」 http://www.openmg.com/jp/ をご覧ください。「SonicStage」で作成される音楽CD・MP3 CDは、全てがCDプレーヤー・MP3対応プレーヤーでの再生を保証するものではありません。再生側の対応状況やバックアップの状態等で再生できない場合があります。通常の音楽ファイルは、同時に最大3台までのOpenMG対応外部機器(メディア/ハード)へ転送/チェックアウトでき、転送した音楽ファイルはチェックアウトを行った「バイオ」のみ戻す「チェックイン」ことができません。なお、EMDサービスで配信される音楽ファイルの場合「最大3台」が当てはまらない場合があります。「SonicStage」で対応の外部機器を使用する場合は、各製品にCD-ROMで付属もしくはダウンロード提供される対応ドライバー/プラグインのインストールが必要です。詳しくは、各外部機器のサポートページやVAIOホームページをご確認ください。本ソフトウェアに「OpenMG Jukebox Ver.1.1」(任意の英数字)と書き込まれていない限り、「」は、アリス社の商標です。 Portions of this product are protected under copyright law and are provided under license by Aris/Solana/4C. OpenMGおよびOpenMGはソニー株式会社の商標です。

「UReckSight」ご使用上のご注意: 「ハーキースTV」によるインターネット放送は、あらかじめ会員登録していただく、有料サービスです。ライブ映像の発信・受信およびライブの予約・確認にはインターネットへの接続環境が必要です。ライブ映像の発信には、通信速度64kbps以上を推奨。PHSなどを使用するが、ISDN・ADSLなどの広帯域通信環境が必要です。また、ライブ映像の受信には、通信速度56kbps以上を推奨。再生ソフトとしてRealPlayer 9.0以降が必要です。配信されるライブ映像には、数秒の遅れがあります。通信速度の遅延と遅延の時間差の数字は表示されませんが、遅延は発生します。その他、個人インターネット放送について詳しい最新情報は、「ハーキースTV」ホームページ http://www.percastv.net/ をご覧ください。

「UReckSight」ご使用上のご注意: 「ハーキースTV」によるインターネット放送は、あらかじめ会員登録していただく、有料サービスです。ライブ映像の発信・受信およびライブの予約・確認にはインターネットへの接続環境が必要です。ライブ映像の発信には、通信速度64kbps以上を推奨。PHSなどを使用するが、ISDN・ADSLなどの広帯域通信環境が必要です。また、ライブ映像の受信には、通信速度56kbps以上を推奨。再生ソフトとしてRealPlayer 9.0以降が必要です。配信されるライブ映像には、数秒の遅れがあります。通信速度の遅延と遅延の時間差の数字は表示されませんが、遅延は発生します。その他、個人インターネット放送について詳しい最新情報は、「ハーキースTV」ホームページ http://www.percastv.net/ をご覧ください。

「UReckSight」ご使用上のご注意: 「ハーキースTV」によるインターネット放送は、あらかじめ会員登録していただく、有料サービスです。ライブ映像の発信・受信およびライブの予約・確認にはインターネットへの接続環境が必要です。ライブ映像の発信には、通信速度64kbps以上を推奨。PHSなどを使用するが、ISDN・ADSLなどの広帯域通信環境が必要です。また、ライブ映像の受信には、通信速度56kbps以上を推奨。再生ソフトとしてRealPlayer 9.0以降が必要です。配信されるライブ映像には、数秒の遅れがあります。通信速度の遅延と遅延の時間差の数字は表示されませんが、遅延は発生します。その他、個人インターネット放送について詳しい最新情報は、「ハーキースTV」ホームページ http://www.percastv.net/ をご覧ください。

「UReckSight」ご使用上のご注意: 「ハーキースTV」によるインターネット放送は、あらかじめ会員登録していただく、有料サービスです。ライブ映像の発信・受信およびライブの予約・確認にはインターネットへの接続環境が必要です。ライブ映像の発信には、通信速度64kbps以上を推奨。PHSなどを使用するが、ISDN・ADSLなどの広帯域通信環境が必要です。また、ライブ映像の受信には、通信速度56kbps以上を推奨。再生ソフトとしてRealPlayer 9.0以降が必要です。配信されるライブ映像には、数秒の遅れがあります。通信速度の遅延と遅延の時間差の数字は表示されませんが、遅延は発生します。その他、個人インターネット放送について詳しい最新情報は、「ハーキースTV」ホームページ http://www.percastv.net/ をご覧ください。

「UReckSight」ご使用上のご注意: 「ハーキースTV」によるインターネット放送は、あらかじめ会員登録していただく、有料サービスです。ライブ映像の発信・受信およびライブの予約・確認にはインターネットへの接続環境が必要です。ライブ映像の発信には、通信速度64kbps以上を推奨。PHSなどを使用するが、ISDN・ADSLなどの広帯域通信環境が必要です。また、ライブ映像の受信には、通信速度56kbps以上を推奨。再生ソフトとしてRealPlayer 9.0以降が必要です。配信されるライブ映像には、数秒の遅れがあります。通信速度の遅延と遅延の時間差の数字は表示されませんが、遅延は発生します。その他、個人インターネット放送について詳しい最新情報は、「ハーキースTV」ホームページ http://www.percastv.net/ をご覧ください。

「UReckSight」ご使用上のご注意: 「ハーキースTV」によるインターネット放送は、あらかじめ会員登録していただく、有料サービスです。ライブ映像の発信・受信およびライブの予約・確認にはインターネットへの接続環境が必要です。ライブ映像の発信には、通信速度64kbps以上を推奨。PHSなどを使用するが、ISDN・ADSLなどの広帯域通信環境が必要です。また、ライブ映像の受信には、通信速度56kbps以上を推奨。再生ソフトとしてRealPlayer 9.0以降が必要です。配信されるライブ映像には、数秒の遅れがあります。通信速度の遅延と遅延の時間差の数字は表示されませんが、遅延は発生します。その他、個人インターネット放送について詳しい最新情報は、「ハーキースTV」ホームページ http://www.percastv.net/ をご覧ください。

「UReckSight」ご使用上のご注意: 「ハーキースTV」によるインターネット放送は、あらかじめ会員登録していただく、有料サービスです。ライブ映像の発信・受信およびライブの予約・確認にはインターネットへの接続環境が必要です。ライブ映像の発信には、通信速度64kbps以上を推奨。PHSなどを使用するが、ISDN・ADSLなどの広帯域通信環境が必要です。また、ライブ映像の受信には、通信速度56kbps以上を推奨。再生ソフトとしてRealPlayer 9.0以降が必要です。配信されるライブ映像には、数秒の遅れがあります。通信速度の遅延と遅延の時間差の数字は表示されませんが、遅延は発生します。その他、個人インターネット放送について詳しい最新情報は、「ハーキースTV」ホームページ http://www.percastv.net/ をご覧ください。

Microsoft® Windows®のライセンス情報についてはこちら  
www.microsoft.com/piracy/howtotell



本体部の主な仕様

モデル	PCV-LX95G/BP	PCV-LX85/BP	PCV-LX55G/BP	PCV-LX55/BP
OS	Microsoft® Windows® XP Home Edition			
プロセッサ	インテル® Pentium® 4 プロセッサ 1.70 GHz			
キャッシュメモリー	1次キャッシュ12Kμ 命令実行トレースキャッシュ / 8KB・データキャッシュ / 2次キャッシュ256KB( CPU内蔵 )			
システムバス	400MHz			
チップセット	インテル® 845 チップセット			
メインメモリー (標準 / 最大)	256MB / 512MB ( SDRAM PC133 )			
拡張メモリースロット (空きスロット数)	DIMMスロット x 1			
グラフィックアクセラレーター	NVIDIA™ GeForce2 MX™ ( AGP 4 x モード動作 )			
ビデオメモリー	16MB(専用SDRAM)			
付属ディスプレイ	専用15型広視野角TFT液晶ペンタプレートディスプレイ( 1024 x 768 )		専用15型広視野角TFT液晶ディスプレイ	
表示モード	約1619万色 1024 x 768、800 x 600、640 x 480 J*			
ハードディスクドライブ	約80GB Ultra ATA/100 Ⅱ CDドライブ約15GB / Dドライブ約65GB J*			
MPEG映像録画時間**	高画質 約17時間 / 標準 約35時間 / 長時間 約95時間			
CD/DVDドライブ	DVD-RWドライブ* 書き込み:最大2倍速(DVD-R) J、等倍速(DVD-RW) J、 最大8倍速(CD-R) 最大4倍速(CD-RW) J 読み出し:最大6倍速(DVD-ROM) 最大2倍速(DVD-R / RW) 最大24倍速(CD-ROM) 最大24倍速(CD-R / RW)		CD-RW/DVD-ROM一体型ドライブ 書き込み:最大8倍速(CD-R) 最大8倍速(CD-RW) J 読み出し:最大32倍速(CD-ROM/CD-R) 最大20倍速(CD-RW) 最大8倍速(DVD-ROM)	
フロッピーディスクドライブ	別売 PCVA-UFDⅡ USB経由外付け、3.5インチ			
外部接続端子 (背面)	付属液晶ディスプレイ専用ディスプレイ出力( 34ピン x 1 ) オーディオ入力( ライン入力:ステレオミニジャック x 1、マイク入力:ミニジャック x 1 ) ヘッドホン出力( ステレオミニジャック x 1 ) ネットワークコネクタ、100BASE-TX/10BASE-T x 1 モデム用モジュラージャック LINE x 1、TELEPHONE x 1 i.LINK S400( 6ピン x 1 ) USB x 2			
MPEG2リアルタイムエンコーダーボード接続端子 (背面)	ビデオ入力 ビデオ・Sビデオ共用特殊端子、MiniDIN x 1 ビデオ出力 ビデオ・Sビデオ共用特殊端子、MiniDIN x 1 オーディオ入力 ステレオミニジャック x 1 オーディオ出力 ス テレオミニジャック x 1 TVアンテナ入力 x 1		ビデオ入力 ビデオ・Sビデオ共用特殊端子、MiniDIN x 1 ビデオ出力 ビデオ・Sビデオ共用特殊端子、MiniDIN x 1 オーディオ入力 ステレオミニジャック x 1 オーディオ出力 ス テレオミニジャック x 1 TVアンテナ入力 x 1	
外部接続端子 (前面)	i.LINK S400( 4ピン x 1 ) USB x 1			
メモリースティックスロット**	メモリースティックスロット x 1			
PCカードスロット	Type x 1、CardBus対応			
拡張スロット (空きスロット数)	PCI x 2 ( 0 J** )		PCI x 2 ( 1 J** )	
MPEG2リアルタイムエンコーダーボード	ビデオキャプチャー機能 ビデオ入力 MPEG1リアルタイム変換機能 TVチューナー ( VHF 1ch-12ch、UHF 13ch-62ch、CATV C13ch-C63ch、ステレオ、2か国語 ) 圧縮モード 選択可能 高画質モード MPEG2 8Mbps 720 x 480 30fps ) 約17分/1GB、標準モード MPEG2 4Mbps 720 x 480 30fps ) 約35分/1GB、長時間モード (MPEG1 1.41Mbps 352 x 240 30fps ) 約95分/1GB		ビデオキャプチャー機能 ビデオ入力 MPEG1リアルタイム変換機能 TVチューナー ( VHF 1ch-12ch、UHF 13ch-62ch、CATV C13ch-C63ch、ステレオ、2か国語 ) 圧縮モード 選択可能 高画質モード MPEG2 8Mbps 720 x 480 30fps ) 約17分/1GB、標準モード MPEG2 4Mbps 720 x 480 30fps ) 約35分/1GB、長時間モード (MPEG1 1.41Mbps 352 x 240 30fps ) 約95分/1GB	
オーディオ機能	AC97準拠オーディオ、3Dオーディオ Direct Sound 3D 対応			
内蔵メモリー	最大56kbps ( V.90 / K56flex** ) J** / 最大33.6kbps ( V.34 J ) / 最大14.4kbps ( FAX時 )			
主な付属品 (共通)	付属液晶ディスプレイ、プログラマブル・パワーキー付きキーボード、スクロール機能付きホイールマウス、専用スタンド、電源ケーブル、電話線、取扱説明書、リカバリディスクなど			
主な付属品 (機種別)	タブレット専用ペン x 1 ペンスタンド x 1 Giga Pocket-DVD用リムーブ x 1 リムーブ受光ユニット x 1 ビデオ接続用変換コネクタ ( MiniDIN7ピン RCAピン端子 ) x 2 ビデオ接続ケーブル ( 1.5m ) x 1 オーディオ接続ケーブル ( 1.5m ) x 1 アンテナ接続ケーブル ( 3.6m ) x 1	タブレット専用ペン x 1 ペンスタンド x 1	Giga Pocket-DVD用リムーブ x 1 リムーブ受光ユニット x 1 ビデオ接続用変換コネクタ ( MiniDIN7ピン RCAピン端子 ) x 2 ビデオ接続ケーブル ( 1.5m ) x 1 オーディオ接続ケーブル ( 1.5m ) x 1 アンテナ接続ケーブル ( 3.6m ) x 1	
電源	AC100V ± 10% / 50-60Hz			
消費電力	約106W (最大約260W) / スタンバイ時約3.3W	約93W (最大約260W) / スタンバイ時約3.3W	約94W (最大約260W) / スタンバイ時約3.3W	約79W (最大約260W) / スタンバイ時約3.3W
エネルギー消費効率**	R区 0.0073			
本体外形寸法	幅107mm x 高さ280mm x 奥行370mm (本体 / 突起部含まず) 幅167mm x 高さ303mm x 奥行370mm (本体 / スタンド含む)			
質量	約6.5kg (本体) / 約5.5kg (ディスプレイ)	約6.4kg (本体) / 約5.5kg (ディスプレイ)	約6.5kg (本体) / 約5.2kg (ディスプレイ)	約6.4kg (本体) / 約5.1kg (ディスプレイ)

\*1 最大12,000のデコード済みマイク命令をキャッシュすることにより、命令でコードに要する時間を不要にします。\*2 ディザリング機能により実現。\*3 1GBを10億バイトで計算した場合の数値です。Windowsのシステムから認識できる容量は約74GB (CDドライブ約14GB / Dドライブ約60GB) になります。ファイルシステムはNTFSです。\*4 記録可能なMPEG映像の容量は、映像の内容によって多少前後することがあります。\*5 本機のDVD-RWドライブは8cmディスクに対応していません。\*6 DVD-Rは、DVD for General ver.2.0に準拠したディスクの書き込みに対応しています。\*7 DVD-RWはDVD-RW ver.1.1準拠したディスクの書き込みに対応しています。\*8 High Speed対応CD-RWディスクへの書き込みは対応していません。\*9 CD-RW 8倍速以上の書き込みは、CD-RW High Speed対応ディスクをお使いください。High Speed非対応ディスクの場合、書き込み速度は最大4倍速となります。\*10 画像ファイルなど、通常のファイルデータの読み出し / 書き込み専用です。\*11 ハードディスクの容量は1MBを100万バイト、1GBを10億バイトで計算しています。VAIOはソニー株式会社の商標です。i.LINK、は商標です。MEMORY STICK、メモリースティックはソニー株式会社の商標です。Intel Insideロゴ、Pentiumは、Intel Corporationの商標または登録商標です。Microsoft、Windowsは米国マイクロソフトコーポレーションの米国及びその他の国における登録商標です。その他本カタログに記載されているシステム名、製品名は、一般に各開発メーカーの登録商標あるいは商標です。なお、本文中では™、マークは明記していません。  
\*12 CATVの受信サービス、放送の行われている地域のみ可能です。CATVを受信するときは、使用する機器ごとCATV会社との受信契約が必要です。さらに本カタログの付いた放送の視聴、録画には、ホームターミナルが必要で、詳しくは、その地域のCATV会社にお問い合わせください。  
\*13 V.90 / K56flex™を自動判別して切り替わります。56kbpsはデータ受信時の理論値です。データ送信時は規格上33.6kbpsが最大速度になります。\*14 省エネルギー法 エネルギーの使用と合理化に関する法律 による表記を記載しています。\*エネルギー消費効率とは、省エネルギー法で定める測定方法により消費電力を省エネルギー法で定める複合理論性能で除したものです。R区0.0073  
\*15 本機は、国際エネルギーステッププログラムの参加事業者として、本製品が国際エネルギーステッププログラムの対象製品に関する基準を満たしていると判断します。\*

**安全に関するご注意** 商品を安全にお使いいただくため、ご使用前に必ず「取扱説明書」をよくお読みください。水、湿気、湯気、ほこり、油煙などの多い場所に放置しないでください。火災、感電、故障などにより、死亡や大けがになることがあります。

**安全点検のお願い** このような症状はありませんか。  
 煙が出たり、異常な音、においがする。 内部に水や異物が入った。 製品を落としたり、キャビネットを破損した。 → ご使用を中止。電源を切り、電源コードや接続ケーブルを抜き、またはバッテリーを取り外し、ソニーVAIOカスタマーリング修理窓口、または販売店にご相談ください。

**付属ディスプレイについてのご注意:** 液晶画面は非常に精密度の高い技術で作られていますが、ごくわずかの画素欠けや常時点灯する画素があります。また、見る角度によっても色味や明るさの色むらが見える場合があります。これらは、液晶ディスプレイの構造によるもので、故障ではありません。  
**安全にご使用いただくためのご注意:** むやみに内部を開けたり、モニター内部の改造をしないでください。本商品は国内専用モデルです。国外での使用はご遠慮ください。  
**商品使用上のご注意:** あなたが録画・録音したものは、個人として楽しむなどのほかは、著作権法上、権利者に無断で使用できません。なお、実演や興行、展示物などのうちには、個人として楽しむなどの目的であっても、撮影を制限している場合がありますので、ご注意ください。本商品は同梱しているオペレーティングシステム以外には対応していません。  
 市販されている周辺機器及びソフトウェアの中には、本機でご使用にできないものもあります。ご購入の際は各メーカー、または販売店にご確認ください。  
**カタログ上のご注意:** 価格には、配送設置・工事・接続調整などの費用は含まれておりません。カタログ掲載商品の仕様及び外観は、改良のため予告なく変更されることがありますので、あらかじめご了承ください。カタログと実際の色とは、印刷の関係で少し異なる場合があります。カタログ掲載商品のなかには地域により品薄・品切れになるものもありますので、販売店にお確かめの上お選びください。本カタログに記載の「エネルギー消費効率」は、省エネルギー法(エネルギーの使用と合理化に関する法律)による表記を記載しています。「エネルギー消費効率」とは、省エネルギー法で定める測定方法により消費電力を省エネルギー法で定める複合理論性能で除したものです。ハードディスクの容量は1MBを100万バイト、1GBを10億バイトで計算しています。VAIOはソニー株式会社の商標です。i.LINK、は商標です。MEMORY STICK、メモリースティックはソニー株式会社の商標です。Intel Insideロゴ、Pentiumは、Intel Corporationの商標または登録商標です。Microsoft、Windowsは米国マイクロソフトコーポレーションの米国及びその他の国における登録商標です。その他本カタログに記載されているシステム名、製品名は、一般に各開発メーカーの登録商標あるいは商標です。なお、本文中では™、マークは明記していません。  
**商品購入時のご注意:** お買い上げの際は製造番号をご確認ください。ご購入されましたら、「カスタマー登録」をお願いします。「カスタマー登録」後、「保証書」をお送りしますので、記入事項を確認の上、大切に保管してください。当社は、このパーソナルコンピュータの補修用性能部品を、製造打ち切り後8年間保有しております。本製品は個人用・家庭用です。

eco info 録画時に段ボールを使用しています。キャビネットにハロゲン系蛍光灯を使用しておりません。\* eco info は、ソーラの環境配慮内容についての説明マークです。  
 「当社は、国際エネルギーステッププログラムの参加事業者として、本製品が国際エネルギーステッププログラムの対象製品に関する基準を満たしていると判断します。」  
 Microsoft® Windows® のライセンス情報についてはこちら [www.microsoft.com/piracy/howtotell](http://www.microsoft.com/piracy/howtotell)

VAIOホームページ 「VAIO」の製品情報、使いこなし情報、サポート情報など役立つ情報を掲載。 <http://www.vaio.sony.co.jp/>

ソニー株式会社 〒141-0001 東京都品川区北品川6-7-35  
 ソニーマーケティング株式会社 〒108-0074 東京都港区高輪4-10-18

VAIOカタログセンター  
**03-5454-0700**  
 受付時間 月～金 10:00～20:00 土・日・祝日休

\* このカタログの内容について、詳しくお知りになりたい方は、お近くのソニー商品販売店、またはVAIOカタログセンターにお問い合わせください。

ショールーム 東京 / 銀座数寄屋橋ソニービル  
 大阪 / 中央区心斎橋筋ソニータワー

ソニーの最新技術やユニークな商品を中心に展示しております。  
 \* なお展示していない商品もございますのでご了承ください。

お買い求めは信用ある当店へ

**Sony Card**  
 Entertainment  
 よい品を  
 手軽にクレジットで

**2002.1**  
 カタログ記載内容2002年1月現在

## Free Manuals Download Website

<http://myh66.com>

<http://usermanuals.us>

<http://www.somanuals.com>

<http://www.4manuals.cc>

<http://www.manual-lib.com>

<http://www.404manual.com>

<http://www.luxmanual.com>

<http://aubethermostatmanual.com>

Golf course search by state

<http://golfingnear.com>

Email search by domain

<http://emailbydomain.com>

Auto manuals search

<http://auto.somanuals.com>

TV manuals search

<http://tv.somanuals.com>