

TRICKY TOBY TURTLE SHELL GAME!



INSTRUCTION SHEET

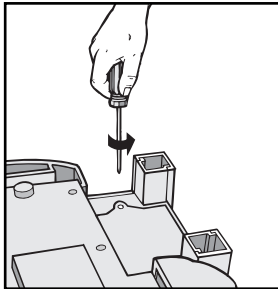
Pay close attention as Tricky Toby Turtle™ mixes up the shells. Guess right and win a bear. Be the first to guess right 4 times and you win the game.

Set Includes:

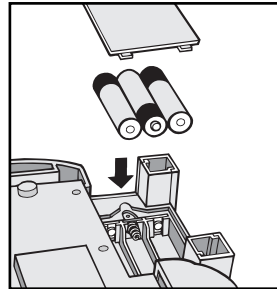
- 1 Toby Turtle
- 4 Turtle Shells
- 16 Bears

INSTALLING BATTERIES IN TOBY TURTLE

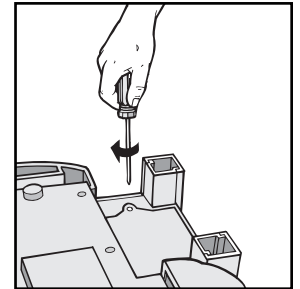
1. Unscrew panel.



2. Place batteries inside Toby Turtle ensure that the (+) and (-) are facing the right way.



3. Screw battery panel back in.

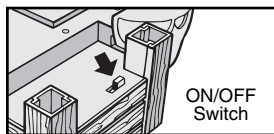


PLAYING WITH TOBY TURTLE

Tricky Toby Turtle™ Shell Game can be played with up to 4 players.

1. Place Tricky Toby Turtle™ on a clean flat surface.

2. Turn On/Off switch to the On position.



3. Place 4 shells with different coloured bears on Toby's table facing up.



Each player chooses a shell with a different colored bear on the bottom.


4. Flip the shells over and press the lever to mix them up.

5. The first player to correctly guess the location of their bear starts the game.

- The game continues clockwise from player 1.

6. After the game order has been established it's time to start to play.

7. The player on the left of Player 1 mixes up the shells on Toby's table for Player 1 by pressing the lever on the front of the table.



8. Once the mixing has stopped Player 1 chooses a shell. (Pick it up and look underneath).

- If Player 1's colour bear is underneath he/she gets 1 point. If another colour bear is underneath then no points are awarded and the game continues.



9. The player to the left of player 2 mixes up the shells for player 2 (continue this sequence of player on left mixing shells until game is completed). Player 2 chooses a shell. (Pick it up and look underneath).

- If Player 2's colour bear is underneath he/she gets 1 point if not then no points are awarded and the game continues.

The player to correctly guess the location of their bear 4 times wins the game.

Important for Parents: This product contains small prize bears that can be a Choking Hazard for young children. Please use caution when playing the game with small children and consider playing without the prize bears if your child is prone to putting small toys in his/her mouth."

BATTERY SAFETY INFORMATION

- Non-rechargeable batteries are not to be recharged.
- Do not use rechargeable batteries.
- Rechargeable batteries are to be removed from the toy before being charged (if removable).
- Battery should always be replaced by an adult.
- Rechargeable batteries are only to be charged under adult supervision (if removable).

- Do not mix old and new batteries.
- Do not mix alkaline, standard (carbon-zinc) or rechargeable (nickel-cadmium) batteries.
- Different types of batteries, or new and used batteries are not to be mixed.
- Only batteries of the same or equivalent type as recommended are to be used.
- Batteries are to be inserted with the correct polarity.

- Exhausted batteries are to be removed from the toy.
- The supply terminals are not to be short-circuited.
- Dispose of battery(ies) safely. Do not dispose of in a fire as batteries may explode or leak.

Manufactured for Spin Master Ltd.
Spin Master Ltd., 450 Front Street West, Toronto,
ON M5V 1B6 Canada
Spin Master, Inc., PMB #10053, 300 International Drive,
Suite 100, Williamsville, NY 14221, USA
Spin Master Toys Far East Limited, Rm #1113, 11/F, Chinachem
Golden Plaza, 77 Mody Rd., Tsimshatsui E., Kowloon, HK
Spin Master France SAS, 36 rue de Sully, 92100 Boulogne, France

North American Consumer
Information
Phone: 1-800-622-8339
www.spinmaster.com

In France call: 0800 803 355
Fax: 03 88 47 95 04
Email: jouets@spinmaster.com

Toby Turtle TM is a trademark of Spin Master Ltd.
© 2004 Spin Master Ltd. All Rights Reserved.
Conforms to product safety standards ASTM F963-03,
EN71 Regulatory Requirements.
Please retain this information for future reference.
Please remove all packaging material before giving to children.
Products and colours may vary. MADE IN CHINA.
Item #34053 REV 2 Bilingual



TRICKY TOBY TURTLE

JEU DE CARAPACES !



FEUILLET D'INSTRUCTIONS

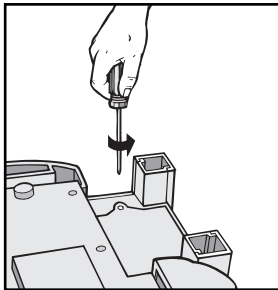
Observez Tricky Toby Turtle^{MC} pendant qu'il mélange les carapaces. Trouvez où est la vôtre et gagnez un ours. Gagnez 4 fois... et vous gagnez le jeu.

Contient :

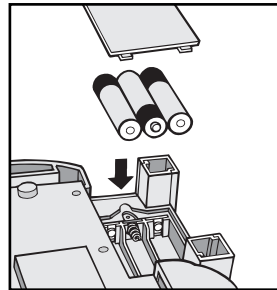
- 1 Tortue Toby • 4 Carapaces de tortue
- 16 Ours

INSTALLATION DES PILES DANS LA TORTUE TOBY

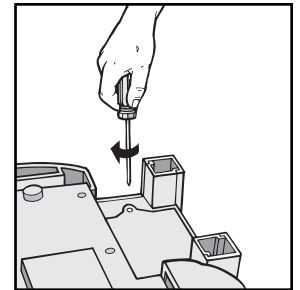
1. Dévissez la plaque.



2. Installez les piles dans le compartiment, en respectant les inscriptions de polarité (+ et -).



3. Revissez la plaque.

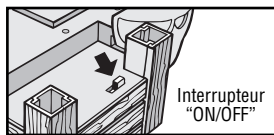


RÈGLES DU JEU

Quatre joueurs peuvent jouer à Tricky Toby Turtle^{MC}.

1. Placez Tricky Toby Turtle^{MC} sur une surface propre et plane.

2. Ouvrez l'interrupteur.



3. Placez sur la table de Toby 4 carapaces avec des ours de couleurs différentes tournés vers le haut.



Chaque joueur choisit une coquille avec un ours de couleur différente sur le dessous.


4. Retournez les carapaces et appuyez sur le levier pour les mélanger.

5. Le premier joueur qui devine où se trouve son ours commence le jeu.

- Le jeu se poursuit dans le sens des aiguilles d'une montre à partir du joueur 1.

6. Une fois l'ordre du jeu déterminé, le jeu peut commencer.

7. Le joueur qui se trouve à gauche du joueur 1 mélange les carapaces sur la table de Toby pour le joueur 1 en appuyant sur le levier qui se trouve sur le devant de la table.



8. Une fois le mélange terminé, le joueur 1 choisit une carapace. (Il la prend et regarde en-dessous.)

- Si c'est bien son ours qui se trouve en-dessous, il gagne 1 point. Si c'est un ours d'une autre couleur que la sienne qui se trouve en-dessous, il ne gagne aucun point et le jeu se poursuit.



9. Le joueur qui se trouve à gauche du joueur 2 mélange les carapaces pour le joueur 2 (continuer dans cet ordre jusqu'à la fin du jeu). Le joueur 2 choisit une carapace. (Il la prend et regarde en-dessous.)

- Si c'est bien son ours qui se trouve en-dessous, il gagne 1 point. Si c'est un ours d'une autre couleur que la sienne qui se trouve en-dessous, il ne gagne aucun point et le jeu se poursuit.

Le joueur qui réussit à deviner 4 fois où se trouve son ours gagne le jeu.

« **Avertissement important pour les parents :** Ce jeu contient des petits ours donnés en prix qui peuvent présenter des dangers de suffocation pour les jeunes enfants. Faites attention lorsque vous jouez avec de jeunes enfants et envisagez de jouer sans les ours si votre enfant a tendance à mettre des petits objets dans sa bouche. »

RENSEIGNEMENTS IMPORTANTS SUR LES PILES

- Ne pas recharger des piles non rechargeables.
- Ne pas utiliser de piles rechargeables.
- Retirer les piles rechargeables (si elles peuvent l'être) du jouet avant de les charger.
- Les piles doivent toujours être remplacées par un adulte.

- Les piles rechargeables ne doivent être rechargées que sous la surveillance d'un adulte.
- Ne pas mélanger des piles usées avec des piles neuves.
- Ne pas mélanger des piles alcalines, standard (carbone-zinc) et rechargeables (nickel-cadmium).
- Ne pas mélanger différents types de piles ni des piles usées avec des piles neuves.

- N'utiliser que des piles du type recommandé ou d'un type équivalent.
- Respecter la polarité des piles lors de l'installation.
- Retirer les piles usées du jouet.
- Ne pas court-circuiter les bornes d'alimentation.
- Jeter les piles de façon sécuritaire. Ne pas les jeter dans un feu; elles risquent de fuir ou d'exploser.

Fabriqué pour Spin Master Ltd.
Spin Master Ltd., 450 Front Street West, Toronto (ON)
M5V 1B6 Canada
Spin Master, Inc., PMB #10053, 300 International Drive,
Suite 100, Williamsville, NY (États-Unis) 14221
Spin Master Toys Far East Limited, Rm #1113, 11/F, Chinachem
Golden Plaza, 77 Mody Rd., Tsimshatsui E., Kowloon, Hong-Kong
Spin Master France SAS, 36 rue de Sully, 92100 Boulogne (France)

Informations consommateurs –
Amérique du Nord
Téléphone : 1-800-622-8339
www.spinmaster.com

En France, appelez le 0800 803 355
Fax : 03 88 47 95 04
Email : jouets@spinmaster.com

Toby Turtle MC est une marque de commerce de Spin Master Ltd.
© 2004 Spin Master Ltd. Tous droits réservés. Conforme aux normes de
sécurité des produits ASTM F963-03, et EN71. Conservez
ces renseignements pour les consulter ultérieurement.
Retirez tout le matériel d'emballage avant de remettre
cet article à des enfants. Les produits et les coloris
peuvent varier. FABRIQUÉ EN CHINE.
Item #34053 REV 2 Bilingual



Free Manuals Download Website

<http://myh66.com>

<http://usermanuals.us>

<http://www.somanuals.com>

<http://www.4manuals.cc>

<http://www.manual-lib.com>

<http://www.404manual.com>

<http://www.luxmanual.com>

<http://aubethermostatmanual.com>

Golf course search by state

<http://golfingnear.com>

Email search by domain

<http://emailbydomain.com>

Auto manuals search

<http://auto.somanuals.com>

TV manuals search

<http://tv.somanuals.com>