

Picnic Table™

Table de Pique-Nique

Mesa de Pcinic

7224/7482/
7877/8802

Adult assembly required
Assemblage par un adulte requis
Necesita ser ensamblado por un adulto



The **Step2** Company, LLC.
10010 Aurora-Hudson Rd.
Streetsboro, OH 44241 USA

1-800-347-8372

Valid only in U.S.A. and Canada
Numéro disponible uniquement aux États-Unis et au Canada
Número válido sólo en EUA y Canadá

(330)656-0440

www.step2.com

Step2 UK LTD
Lowkbers
Lowkbers Lane, Ingleton
North Yorkshire, England
LA6 3JD

Uk freephone: 0800 393159
Step2 UK website: www.step2uk.com

This product is for family domestic indoor/outdoor use only.

Tools Required: Phillips Screwdriver. We recommend an Electric Screwdriver.

- Thank you for purchasing a Step2 product. If you have any questions about this product, please call The Step2 Company toll free at 1-800-347-8372 or contact us via the internet at www.step2.com.
- If you decide to dispose of a Step2 product, disassemble and dispose of it in such a way that no unreasonable hazards exist. Step2's products are recyclable plastic. Refer to the recycling symbol for the level number located on each part for appropriate sorting; please recycle.

OBSERVE THE FOLLOWING STATEMENTS AND WARNINGS TO REDUCE THE LIKELIHOOD OF SERIOUS OR FATAL INJURY.

This product is intended for use by children from ages 3 years and up.

- Adult supervision required.
- Maximum total weight limit: 300 lbs (135kg) Maximum weight: 50 lbs (22.5 kg) per child. Limit 6 children
- Tightly secure connections. Advise children not to use equipment until properly assembled
- Inspect the toy periodically for loose or damaged components. Call 1-800-347-8372 for replacements.
- For general cleaning we recommend mild soapy water.

⚠ WARNING: CHOKING HAZARD - Small parts. Adult assembly required.

Some of the components of this product are small and may contain sharp points, care should be taken when unpacking and assembling this product. Adult assembly required.

PLEASE SAVE THIS SHEET FOR FUTURE REFERENCE

Ce produit est conçu exclusivement pour un usage domestique et familial à l'extérieur/intrérieur uniquement.

- Outils requis: Marteau, tournevis cruciforme. Nous recommandons l'utilisation d'un tournevis électrique.
- Merci d'avoir choisi ce produit de Step2. Pour toute question sur l'assemblage ou l'utilisation de ce de Step2, veuillez composer le numéro sans frais de la Société Step2 : 1-800-347-8372 ou visiter le site www.step2.com.
 - Pour mettre au rebut un produit de Step2, démontez-le et jetez-le en prenant toutes les précautions nécessaires pour prévenir tout danger. Les produits de Step2 sont en plastique recyclable. Pour trier les pièces, reportez-vous au chiffre accompagnant le logo. Veuillez recycler toute pièce dans la mesure du possible.
 - Pour nettoyer le produit, nous vous recommandons d'utiliser de l'eau savonneuse.

RESPECTEZ LES CONSIGNES DE SÉCURITÉ ET LES AVERTISSEMENTS CI-APRÈS POUR ÉVITER TOUTE BLESSURE GRAVE VOIRE MORTELLE.

Ce produit est conçu pour des enfants à partir de 3 ans et plus.

- Surveillance par un adulte requise.
- Limite totale maximum de poids: 135 kg (300 lbs). Poids maximum par enfants: 22.5 kg (50 lbs). Limite 6 enfants
- Vérifiez l'état du jouet régulièrement afin de détecter toute pièce abîmée ou desserrée. composez le 1-800-347-8372 pour obtenir des pièces de rechange si nécessaire.
- Resserer toutes vis. Conseiller de l'aux enfants pour ne pas utiliser l'équipement jusqu' a convenablement assemble.
- Pour un nettoyage général nous vous recommandons de nettoyer le produit avec de l'eau savonneuse.

⚠ ATTENTION : DANGER DE SUFFOCATION - Petites pièces. Assemblage par un adulte requis.

A cause de certaines pieces qui sont petites et qui pourraient contenir des pointes aigues, faites attention quand vous déballez et assemblez ce produit; l'assemblage doit être fait par un adulte.

PRIÈRE DE GARDER CETTE FEUILLE POUR FUTURE RÉFÉRENCE

Este producto es sólo para uso familiar doméstico en exteriores.

- Herramientas Requeridas: Martillo, Destornillador Phillips. Recomendamos un Desarmador Eléctrico.
- Gracias por adquirir el producto de Step2. Si tuviera alguna pregunta acerca del montaje o del uso de este producto, por favor llame un teléfono gratuito de la Compañía Step2, 1-800-347-8372 o visite nuestro sitio web www.Step2.com.
 - Si usted decide desechar un producto de Step2, desármelo y deséchelo de forma que no ocasione riesgos innecesarios. Los productos de Step2 son de plástico reciclable. Consulte el símbolo con el número de nivel de reciclado en cada una de las partes para así clasificarlas y reciclarlas apropiadamente. Por favor recicle el producto.

OBEDECER LAS SIGUIENTES ADVERTENCIAS Y OBSERVACIONES REDUCEN LAS POSIBILIDADES DE LESIONES SERIAS O FATALES.

Este producto está diseñado para que lo usen niños de 3 años en adelante.

- Requiere supervisión adulta.
- Peso máximo total: 135 kg (300 lbs). Peso máximo niño: 22.5 kg (50 lbs) Límite: 6 niño
- Inspeccione periódicamente si el juguete tiene componentes sueltos o dañados. Si son necesarias piezas de repuesto llame al 1-800-347-8372.
- Apriete todos tornillos. Aconseje a niños para no utilizar equipo hasta apropiadamente reunido
- Para una limpieza general se recomienda el uso de agua con un jabón suave.

⚠ AVISO: PELIGRO DE SOFOCACIÓN - Partes pequeñas. Necesita ser ensamblado por un adulto.

Tenga cuidado cuando desempaca y monta este producto porque algunas partes son pequeñas y pueden tener puntas puntiagudas. Necesita ser ensamblado por un adulto.


RETENGA ESTA INFORMACIÓN PARA REFERENCIA FUTURA

Parts List-A:

Liste des pièces détachées-A:

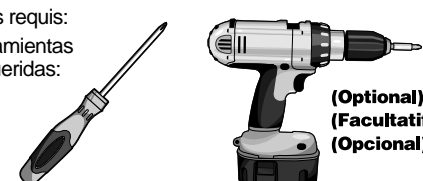
Lista de Partes-A:

(Umbrella design may vary)
(La conception de parapluie peut changer)
(El diseño del paraguas puede variar)



Tools Required:

Outils requis:
Herramientas
Requeridas:




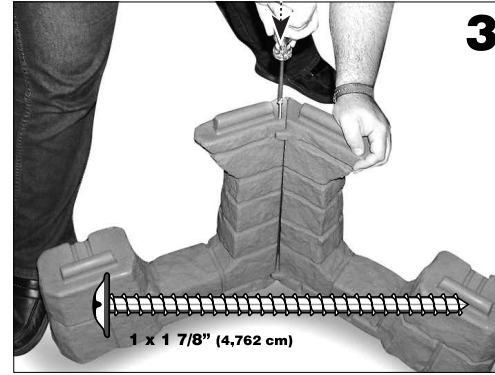

(Optional)
(Facultatif)
(Opcional)

Parts List-B:



Liste des pièces détachées-B:
Lista de Partes-B:




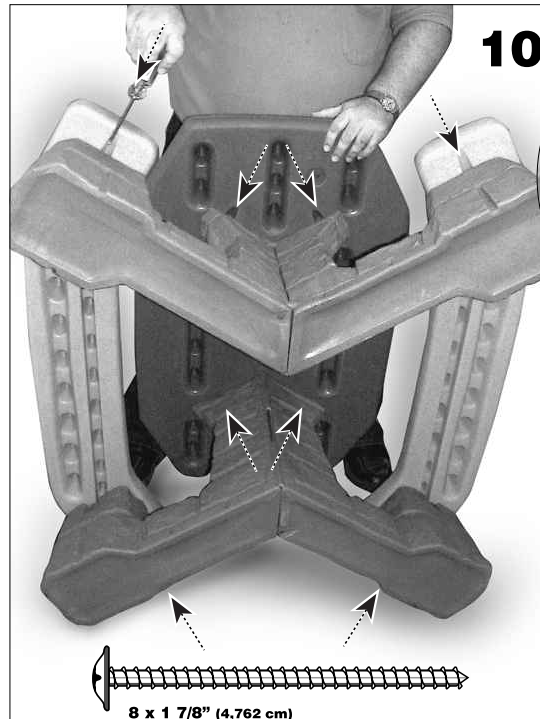

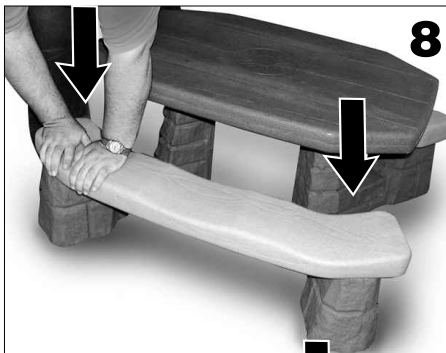

12 x 1 7/8" (4,762 cm)
Washer Head Screws
La vis de tête de rondelle
Tornillo con cabeza de arandela



Align, and push into bases
Alignez, et poussez-les dans la bases
Aliníe, y encájelos en la bases




Repeat step 3 & 4 for other base
Répétez No 3 & 4 de l'autre base
Repita los pasos 3 y 4 en el otro base



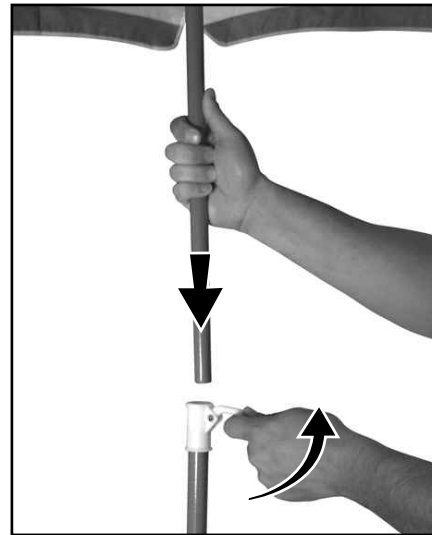
Repeat at other side
A répéter aux l'autre côté
Repita en el otro lado





Insert the lower umbrella pole section into the center hole.
Insérer la section inférieure du mât du parasol dans le trou central.


Inserte la sección inferior del poste de la sombrilla en el orificio central.



Raise the lever of the umbrella while installing the upper umbrella section.

Relever le levier du parasol lors de l'installation de la section supérieure.


Levante la palanca de la sombrilla mientras instala la sección superior de la sombrilla.



Once installed, lower the level to secure the upper umbrella section.

Une fois l'installation terminée, abaissez le levier pour fixer la section supérieure du parasol.

Una vez instalada, baje la palanca para asegurar la sección superior.



Press the thumb button while sliding the center umbrella collar up until it locks in place.

Appuyer sur le bouton-pressoir tout en faisant glisser le collier central du parasol jusqu'à ce qu'il se bloque.

Oprima el botón mientras desliza hacia arriba el aro central de la sombrilla hasta que quede trabado.

NOTE: REMARQUE: NOTA

Press the button to release the collar when lowering the umbrella.

Appuyer sur le bouton pour dégager le collier au moment de baisser le parasol.

Oprima el botón para soltar el aro cuando baje la sombrilla.

(Umbrella design may vary)

(La conception de parapluie peut changer)

(El diseño del paraguas puede variar)



Free Manuals Download Website

<http://myh66.com>

<http://usermanuals.us>

<http://www.somanuals.com>

<http://www.4manuals.cc>

<http://www.manual-lib.com>

<http://www.404manual.com>

<http://www.luxmanual.com>

<http://aubethermostatmanual.com>

Golf course search by state

<http://golfingnear.com>

Email search by domain

<http://emailbydomain.com>

Auto manuals search

<http://auto.somanuals.com>

TV manuals search

<http://tv.somanuals.com>