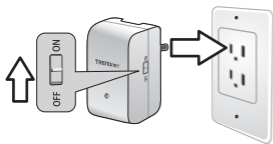
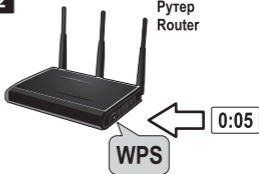
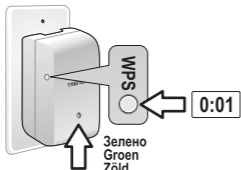


Ръководство за бързо инсталиране
 Hızlı kurulum kılavuzu
 Snel-installatiegids

Wi-Fi Protected Setup (WPS)
1

TEW-713RE


2

 Pyreup
 Router

3

4

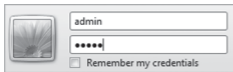
- Инсталирането е приключено, когато светодиодът светне с постоянна зелена светлина.
- Instalace je dokončena, jakmile LED dioda svítí zeleně.
- De installatie is afgerond wanneer de LED groen blijft branden.

Web Browser Setup
1


- Поставете в контакта модела TEW-713RE, пуснете го и го свържете с кабел към компютъра.
- Zapojte do zásuvky TEW-713RE, zapněte jej a připojte kabelem k PC.
- Sluit de TEW-713RE aan op netvoeding, zet hem aan, en verbindt hem met een kabel met uw PC.

2

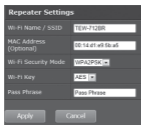

- Отворете уеб браузър и напишете "http://tew-713re".
- Otevřete internetový prohlížeč a zadejte "http://tew-713re".
- Open uw browser en surf naar "http://tew-713re".

3


- Въведете потребителско име: **admin** и Парола: **admin**
- Zadejte uživatelské jméno: **admin** a heslo: **admin**
- Voer als gebruikersnaam en wachtwoord "**admin**" in.

4


- Щракнете върху "Wireless", след това върху "Site Survey". Изберете вашия рутер и щракнете върху "Connect".
- Klikněte na "Wireless" a potom na "Site Survey". Vyberte váš router a klikněte na "Connect".
- Klik op "Wireless", daarna op "Site Survey". Selecteer uw router en klik op "Connect".

5


- Въведете паролата на вашия рутер и след това щракнете върху "Apply".
- Zadejte heslo k vašemu routeru a klikněte na "Apply".
- Geef de geheime zin/het wachtwoord van uw router in en klik op "Apply".

6

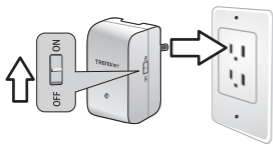

- Поздравления, настройката е завършена!
- Gratulujeme, nastavení je dokončeno!
- Gefeliciteerd: de installatie is klaar!

Gyors telepítési útmutató
Instrukcja uruchomieniowa

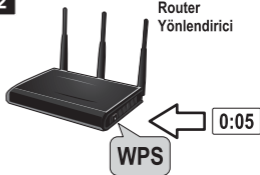
Ghid de instalare rapidă
Rychlý průvodce instalací

Wi-Fi Protected Setup (WPS)

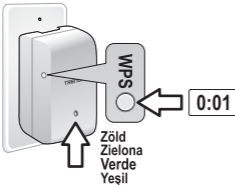
1 TEW-713RE



2 Router
Yönlendirici



3



Zöld
Zielona
Verde
Yeşil

4

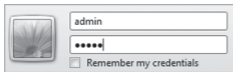
- A telepítés akkor fejeződött be, ha a LED fénye állandó zöldre vált.
- Instalacja zostanie zakończona, gdy dioda zapali się na zielono.
- Instalarea este completă în momentul în care becul LED se schimbă la culoarea verde solidă.
- LED sabit yeşil yandığında kurulum tamamlanmış demektir.

Web Browser Setup
1


- Csatlakoztassaa a TEW-713RE videokábelt, kapcsolja be, majd kösse össze a számítógéppel.
- Wsuń TEW-713RE, włóż i połącz z komputerem PC.
- Conectați TEW-713RE, porniți-l și cablați-l la calculator.
- TEW-713RE'yi takın, açın ve kablo ile bilgisayara bağlayın.

2

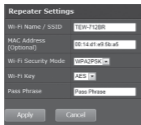

- Nyissa meg a webböngészőt és írja be a következőt: "http://tew-713re".
- Otwórz przeglądarkę internetową i wpisz "http://tew-713re".
- Deschideți navigatorul de internet și inserați "http://tew-713re".
- Ühendage "http://tew-713re", lülitage sisse ja seadistage arvutiga.

3


- Írja be a felhasználónevet: admin, és a jelszót: **admin**
- Wpisz nazwę użytkownika i hasło: **admin**
- Inserați Numele Utilizatorului: admin și parolă: **admin**
- Kullanıcı Adı: admin ve Parola: **admin** değerlerini girin.

4


- Kattintson a "Wireless", majd a "Site Survey" opcióra. Válassza ki router-ját és kattintson a "Connect" opcióra.
- Kliknij "Wireless" (WiFi) a następnie "Site Survey" (Skanowanie sieci). Wybierz swój router i kliknij "Connect" (Połącz).
- Apăsăți "Wireless" apoi "Site Survey". Selectați router-ul și apăsați "Connect".
- "Wireless"-u ve ardından "Site Survey"-i tıklayın. Yönlendiricinizi seçin ve "Connect"-i tıklayın.

5


- Írja be router-jének jelmondatát / jelszavát, majd kattintson az "Apply" opcióra.
- Wpisz hasło do routera i kliknij "Apply" (Zatwierdź).
- Inserați Parola de Acces și apăsați "Apply".
- Yönlendiricinizin Parolasını/Şifresini girin, ardından "Apply"yı tıklayın.

6


- Gratulálunk, a telepítés befejeződött!
- Gratulujemy, konfiguracja zakończona!
- Felicitări, setup-ul este complet!
- Tebrikler, kurulum tamamlandı!

Limited Warranty

TRENDnet warrants its products against defects in material and workmanship, under normal use and service, for the following length of time from the date of purchase. Warranty: 3 year limited warranty (When Applicable: 1 year warranty for power adapter, power supply, and cooling fan components.) Visit TRENDnet.com to review the full warranty policy, rights, and restrictions for this product.

Technical Support

If you are having issues installing your new product, TRENDnet's website has the latest in software updates, documentation, and product support. Visit us at www.trendnet.com.

Register Your Product

To ensure the highest level of customer service and support, please take a moment to register your product Online at: www.trendnet.com/register. Thank you for choosing TRENDnet.

Garantie Limitée

TRENDnet garantit ses produits contre les défauts matériels et de fabrication, dans des conditions normales d'utilisation et de service, pour les durées suivantes, à compter de la date de leur achat. Limitée: 3 ans de garantie limitée (Si applicable: 1 an de garantie sur l'adaptateur secteur, l'alimentation en énergie et les composants du ventilateur de refroidissement.) Visitez TRENDnet.com pour lire la politique complète de garantie, les droits et les restrictions s'appliquant à ce produit.

Support Technique

Si vous rencontrez des problèmes pour installer votre nouveau produit, veuillez consulter notre site Internet pour les mises à jour de logicielles, de documentation et de support du produit. Visitez-notre site sur www.trendnet.com.

Enregistrez votre produit

Afin d'être sûr de recevoir le meilleur niveau de service clientèle et le meilleur support possibles, veuillez prendre le temps d'enregistrer votre produit en ligne sur: www.trendnet.com/register. Nous vous remercions d'avoir choisi TRENDnet.

Begrenzte Garantie

TRENDnet garantiert, dass seine Produkte bei normaler Benutzung und Wartung während der nachfolgend genannten Zeit ab dem Kaufdatum keine Material- und Verarbeitungsschäden aufweisen. Garantie: 3-Jahres-Garantie (Soweit zutreffend: 1 Jahr Garantie für Netzteil, Stromkabel und Ventilator.) Alle Garantiebedingungen, Rechte und Einschränkungen für dieses Produkt finden Sie auf TRENDnet.com.

Technischer Support

Bei Problemen mit der Installation Ihres neuen Produktes, schauen Sie sich zuerst auf der Webseite von TRENDnet nach den neuesten Software-Updates, Dokumentation und Produkt-Support um. Besuchen Sie uns auf www.trendnet.com.

Registrieren Sie Ihr Produkt

Nehmen Sie sich bitte einen Moment Zeit und registrieren Sie Ihr Produkt online, so dass Sie unsere umfassenden Support- und Kundendienstleistungen in Anspruch nehmen können: www.trendnet.com/register. Vielen Dank für den Kauf eines TRENDnet-Produkts.

Garantía Limitada

TRENDnet garantiza sus productos contra defectos en los materiales y mano de obra, bajo uso y servicio normales, durante el siguiente periodo de tiempo a partir de la fecha de compra. Garantía: 3 años (Cuando proceda: 1 año de garantía para componentes de adaptadores de corriente, fuente de alimentación y ventiladores de refrigeración.) Visite TRENDnet.com para revisar la política de garantía, derechos y restricciones para este producto.

Soporte Técnico

Si usted está teniendo problemas para instalar su nuevo producto, el sitio web de TRENDnet tiene lo último en actualizaciones de software, documentación y soporte técnico. Visitenos a www.trendnet.com

Registre su producto

Para asegurar los más altos niveles de servicio y apoyo al cliente, registre su producto en línea en: www.trendnet.com/register. Gracias por elegir TRENDnet.

Ограниченная гарантия

Гарантия компании TRENDnet распространяется на дефекты, возникшие по вине производителя, при соблюдении условий эксплуатации и обслуживания в течение установленного периода с момента приобретения. (Продукт:

Ограниченная гарантия: Трехлетняя ограниченная гарантия (Распространяется: На протяжении 1 года на силовые адаптеры, источники питания и компоненты вентилятора охлаждения) Полную версию гарантийных обязательств, а также права пользователя и ограничения при эксплуатации данного продукта смотрите на вебсайте TRENDnet.com.

Техническая поддержка

Если у вас возникли вопросы по установке нового продукта, на сайте компании TRENDnet вы найдете обновления программного обеспечения, документацию и техническую поддержку. Посетите нас на www.trendnet.com.

Зарегистрируйте свой продукт

Для того, чтобы воспользоваться сервисным обслуживанием и поддержкой на высшем уровне, предлагаем вам зарегистрировать свой продукт в режиме онлайн **з д е с ь ь** : <http://www.trendnet.ru/products/registration.php>. Благодарим Вас за то, что Вы выбрали TRENDnet.

Garantia Limitada

TRENDnet garante seus produtos contra defeitos em material e mão de obra, sob condições normais de uso e serviço, pelo seguinte tempo a partir da data da compra. Garantia: Garantia limitada de 3 anos. (Quando aplicável: 1 ano de garantia para adaptador de tensão, fonte e componentes de ventoinhas). Visite TRENDnet.com para conhecer a política de garantia completa, direitos e restrições para este produto.)

Suporte Técnico

Se você encontrar dificuldades na instalação de seu novo produto, o website da TRENDnet dispõe das atualizações mais recentes de software, documentação e suporte de produtos. Visite-nos www.trendnet.com.

Registre Seu Produto

Para garantir o alto nível do service e suporte ao consumidor, por favor tire um minuto para registra seu produto **O n l i n e e m** : www.trendnet.com/register. Agradecemos por ter escolhido TRENDnet.

Piiratud garantii

TRENDneti tavatingimustes kasutatavatel ja hooldatavatel toodetel on järgmise ajavahemiku jooksul (alates ostukuupäevast) tootmis-ja materjalidefektide garantii. garantii: 3-aastane piiratud garantii. (Garantii kohaldatakse: toiteadapteri, toiteaialika ja jahutusventilaatori osadel on 1-aastane garantii.) Täisgarantii põhimõtete, õiguste ja piirangute kohta leiate lisateavet saidilt TRENDnet.com.

Tehniline tugi

Kui sul on küsimusi oma uue toote paigaldamiselle, TRENDneti kodulehel on viimased tarkvara uuendused, dokumentatsioon ja tootetugi. Külasta meie kodulehte www.trendnet.com.

Teie seadmete registreerimine

Et kindlustada teid parima teeninduse ja toega, palun leidke moment, et registreerida teie toode **O n L i n e s**-www.trendnet.com/register. Täname, et te valisite TRENDnet'i.

Certifications

This device complies with Part 15 of the FCC Rules. Operation is subject to the following two conditions:
(1) This device may not cause harmful interference.
(2) This device must accept any interference received, including interference that may cause undesired operation.



Waste electrical and electronic products must not be disposed of with household waste. Please recycle where facilities exist. Check with your Local Authority or Retailer for recycling advice.

Note

The Manufacturer is not responsible for any radio or TV interference caused by unauthorized modifications to this equipment. Such modifications could void the user's authority to operate the equipment.

Advertencia

En todos nuestros equipos se mencionan claramente las características del adaptador de alimentación necesario para su funcionamiento. El uso de un adaptador distinto al mencionado puede producir daños físicos y/o daños al equipo conectado. El adaptador de alimentación debe operar con voltaje y frecuencia de la energía eléctrica domiciliar existente en el país o zona de instalación.



Product Warranty Registration

Please take a moment to register your product online.

Go to TRENDnet's website at <http://www.trendnet.com/register>

If you have any questions regarding the product installation, please contact our Technical Support toll free US/Canada:

1-866-845-3673

<http://www.trendnet.com/support/>

TRENDnet

20675 Manhattan Place, Torrance, CA 90501. USA

Copyright ©2013. All Rights Reserved. TRENDnet.

Free Manuals Download Website

<http://myh66.com>

<http://usermanuals.us>

<http://www.somanuals.com>

<http://www.4manuals.cc>

<http://www.manual-lib.com>

<http://www.404manual.com>

<http://www.luxmanual.com>

<http://aubethermostatmanual.com>

Golf course search by state

<http://golfingnear.com>

Email search by domain

<http://emailbydomain.com>

Auto manuals search

<http://auto.somanuals.com>

TV manuals search

<http://tv.somanuals.com>