

Incluye un propulsor B-DAMAN desarmado, un B-DABALL y un BLANCO CILÍNDRICO.  
Requiere armado, sin herramientas.

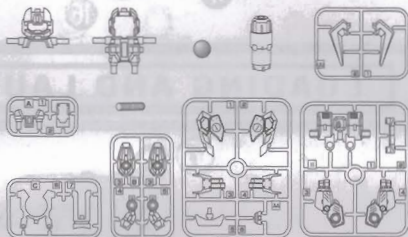
**⚠ CUIDADO: No uses los propulsores B-DAMAN o los tableros de juego B-DAMAN sobre una mesa o sobre cualquier otra superficie elevada.**

Los propulsores/tableros de juego B-DAMAN deben usarse en el suelo. No te inclines sobre el tablero de juego mientras se activan los propulsores ya que los B-DABALLS pueden rebotar y lastimar los ojos o la cara.

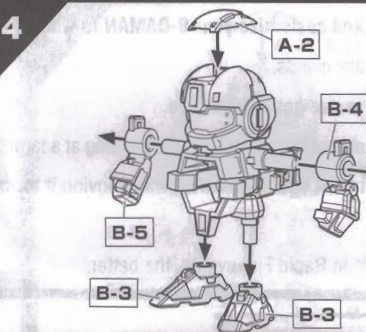
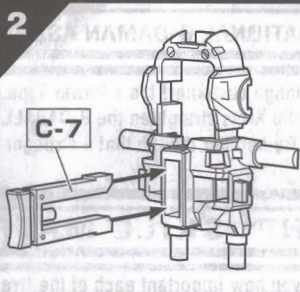
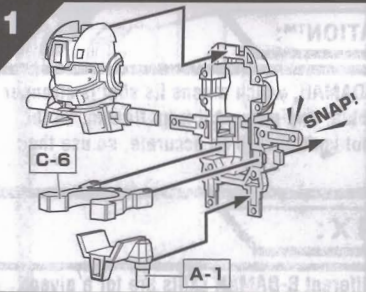
- Lee las instrucciones antes de armar y de jugar, y guárdalas para referencia futura.
- Al retirar las piezas de su marco, pídele a un adulto que les recorte el exceso de plástico con tijeras o cualquier otra herramienta apropiada.
- En el marco están inscritos unos números. Fíjate bien en ellos para armar las piezas correctamente.
- **No retires las piezas de la guía hasta que te lo indiquen en las instrucciones.**
- Deshazte inmediatamente de las bolsas plásticas.

### PIEZAS:

Parte delantera del cuerpo IBA, parte trasera del cuerpo IBA, guía con piezas, 1 resorte, 1 B-DABALL, blanco cilíndrico, calcomanías.




## CONSTRUYE EL CUERPO IBA:




# ARMADO DE LA ARMADURA DE HELIO BREAKER:

6



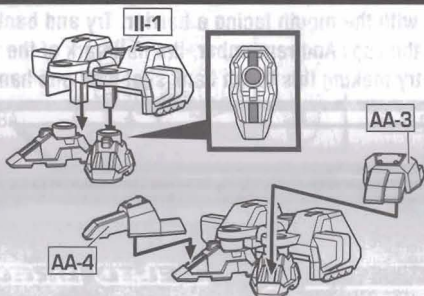
Retira los brazos del cuerpo IBA. Encaja los brazos de Helio.

7




8

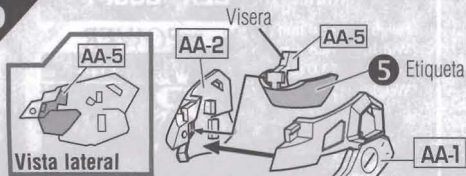
Retira los pies del cuerpo IBA. Inserta las clavijas del pie de Helio en la parte trasera de los pies del cuerpo IBA. Asegúrate de fijar bien la armadura de los pies.



9



10



Vista lateral

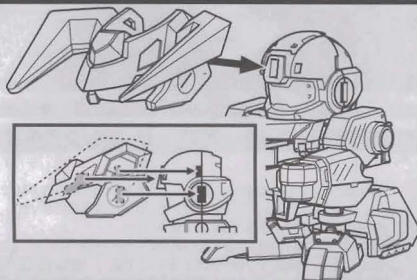
Sostén la visera en su lugar mientras aprietas las piezas

11



12

Empuja las lengüetas del casco en las ranuras de la cabeza.



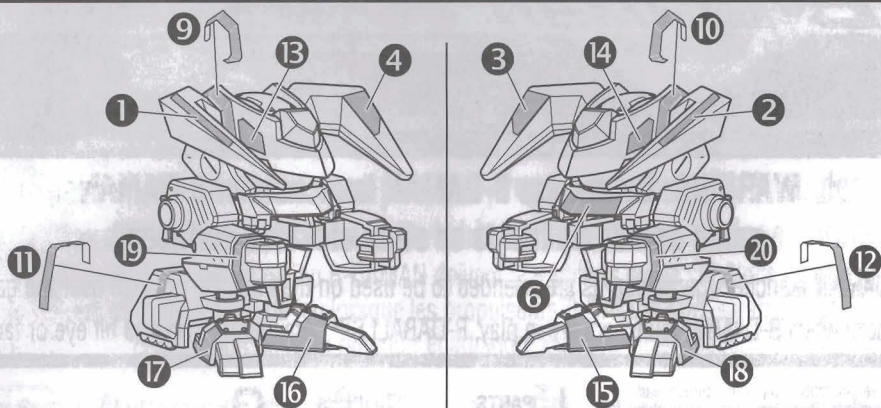
13

¡Tu HELIO BREAKER está listo!

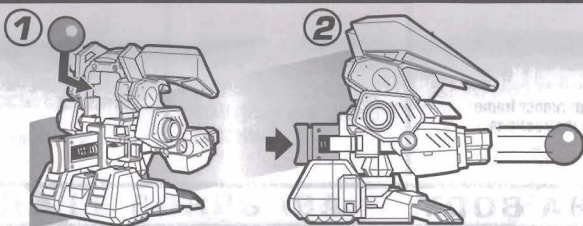




## COLOCA LAS ETIQUETAS:



## CARGA Y LANZA:




## MENSAJE DE LA ASOCIACIÓN INTERNACIONAL B-DAMAN:

¡Escucha bien! ¡HELIO BREAKER es uno de los fuertes! Es un B-DAMAN de Tipo Potencia, lo que significa que su tiro es más fuerte que el de muchos otros B-DAMAN. Los brazos de Helio enderezan la recámara del B-DABALL impidiendo que se doble, por lo que aumenta la fuerza de tu disparo. Recuerda sin embargo que un tiro más fuerte no es siempre preciso, ¡así que usa tu inteligencia y mide tu fuerza!

## LA MATRIZ DE HABILIDAD B-DAMAN™:


LA MATRIZ DE HABILIDAD B-DAMAN te indicará cuán importante es cada una de las cinco habilidades para una determinada prueba.


Échale una mirada a la MATRIZ DE HABILIDAD B-DAMAN antes de iniciar una prueba y personaliza tu B-DAMAN para ganar.

**Precisión**  - Es importante para poder alcanzar un blanco en el puro centro durante las pruebas de Precisión.

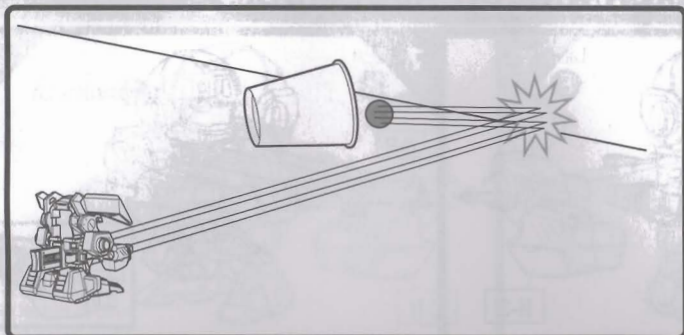
**Potencia**  - Alcanzar un blanco resulta a veces insuficiente; es preciso a veces golpearlo con fuerza.

**Equilibrio**  - Un buen equilibrio evita a tu B-DAMAN tambalearse, especialmente cuando estás apuntando un blanco.

**Control**  - En las pruebas de Control, debes ser capaz de mantener el control de tu B-DAMAN mientras se mueve de un lado al otro.

**Tiro rápido**  - En las pruebas de Tiro Rápido, cuanto más rápido lanzas tus B-DABALLS™\*, y en mayor cantidad, mejor serás.

## B-DABATTLE™ \* :



Coloca un vaso de cartón o de plástico con la apertura mirando hacia la pared. Intenta hacer un tiro para hacerlo rebotar contra la pared y enviar tu B-DABALL en el vaso. Recuerda, la marca de un verdadero B-Damaster es llegar a tirar bien con una sola mano, así que trata de hacer ese difícil tiro de rebote con una mano detrás de la espalda.

## DATOS B-DAMAN:

### DATOS B-DAMAN:

Cuerno de Helio

Brazos de Helio

Pie de Helio

Aumenta la potencia de tu tiro

Aumenta la estabilidad del B-DAMAN para ayudarte en tus tiros con una sola mano.

### HELIO BREAKER™

Modelo No. **BZX-860PT**

Alto: 72.6 mm  
Ancho: 76.8 mm  
Largo: 73.0 mm  
Peso: 52.0 g

Tipo

**POTENCIA**



Brazos de Helio aumenta la potencia de tu tiro

Autopista Federal México-Querétaro, km 42,5 C.P.54600 Tepetzotlán, Estado de México. R.F.C. SMM-990712-156. Centro de Servicio para Newport. Gwent NP9 0YH. Tel. 00800 22427276. Distributed in Australia by Hasbro Australia Ltd., 570 Blaxland Road, Eastwood, NSW Ltd., PO Box 100-940, North Shore Mail Centre, Auckland, New Zealand. Tel. (09) 915-5200. Please retain our address for future reference.

es diseñados para este producto. No modifiques los proyectiles ni el lanza-proyectiles.

## Free Manuals Download Website

<http://myh66.com>

<http://usermanuals.us>

<http://www.somanuals.com>

<http://www.4manuals.cc>

<http://www.manual-lib.com>

<http://www.404manual.com>

<http://www.luxmanual.com>

<http://aubethermostatmanual.com>

Golf course search by state

<http://golfingnear.com>

Email search by domain

<http://emailbydomain.com>

Auto manuals search

<http://auto.somanuals.com>

TV manuals search

<http://tv.somanuals.com>