

Charmglow®

MODEL - MODELO

CT3402W

*CYLINDER NOT INCLUDED - *NO SE INCLUYE EL TANQUE

ASSEMBLER/INSTALLER:

LEAVE THESE INSTRUCTIONS WITH THE CONSUMER.

CONSUMER/USER:

READ ALL THESE INSTRUCTIONS AND KEEP THEM IN A SAFE PLACE FOR FUTURE REFERENCE.

IMPORTANT!!

TO AVOID UNNECESSARY PROBLEMS!
BEFORE YOU BEGIN:

Review this parts list with the parts in your carton.
If you have missing or damaged parts,
call this number IMMEDIATELY,
1-800-641-2100, for the SERVICE CENTER nearest you.

MONTADOR / INSTALADOR:

DEJE ESTAS INSTRUCCIONES CON EL CONSUMIDOR.

CONSUMIDOR / USUARIO:

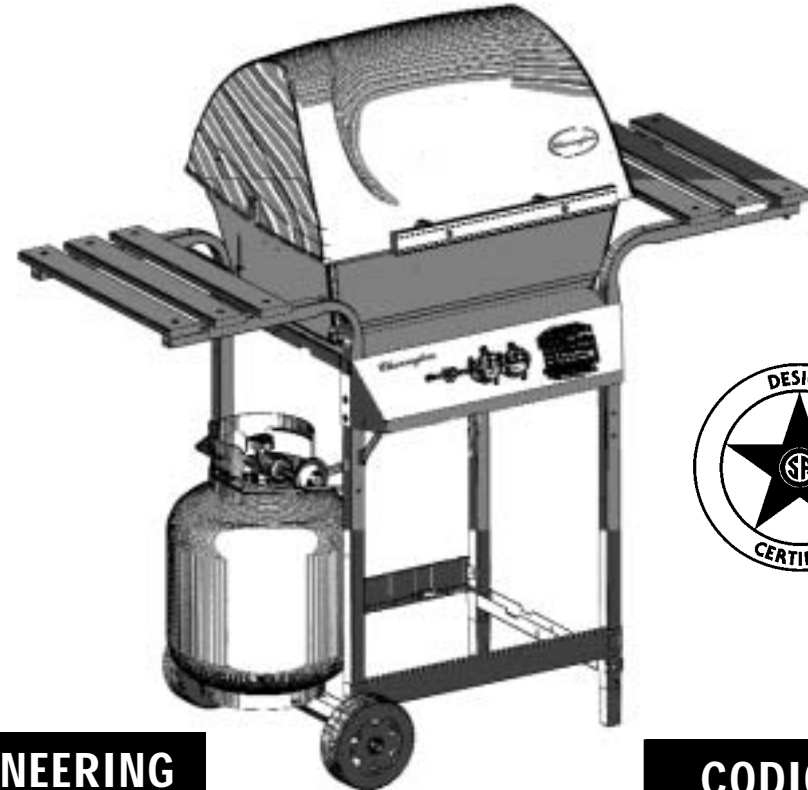
LEA TODAS ESTAS INSTRUCCIONES Y MANTÉNGALAS EN UN LUGAR SEGURO COMO REFERENCIA.

¡ IMPORTANTE !

PARA EVITAR PROBLEMAS
INNECESARIOS
ANTES DE EMPEZAR:

Compare esta lista de piezas con las piezas que se encuentran dentro de la caja de cartón.

En caso de que falten piezas o algunas estén en mal estado,
llamar a este número INMEDIATAMENTE:
1-800-641-2100, para averiguar cuál es el
CENTRO DE SERVICIO más cercano a usted.



**ENGINEERING
CODE
CCF11244**

Sunbeam

OUTDOOR COOKING
4101 Howard Bush Dr.
Neosho, Mo. 64850

INTERNET SITE:
www.bbqhq.com

**SMART
CART**

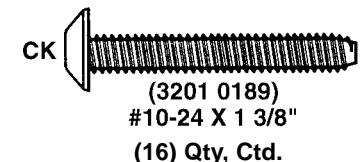
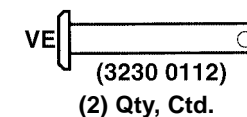
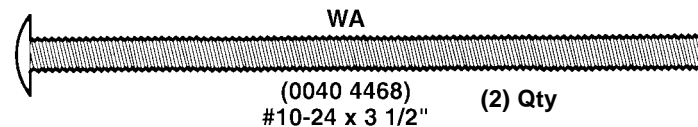
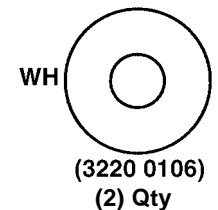
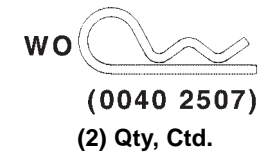
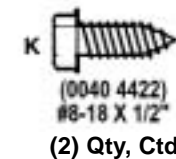
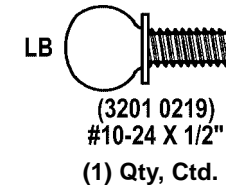
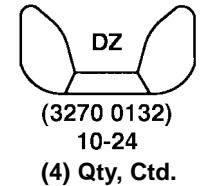
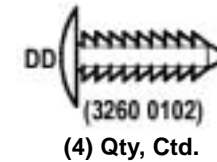
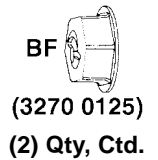
**CODIGO DE
INGENIERIA
CCF11244**

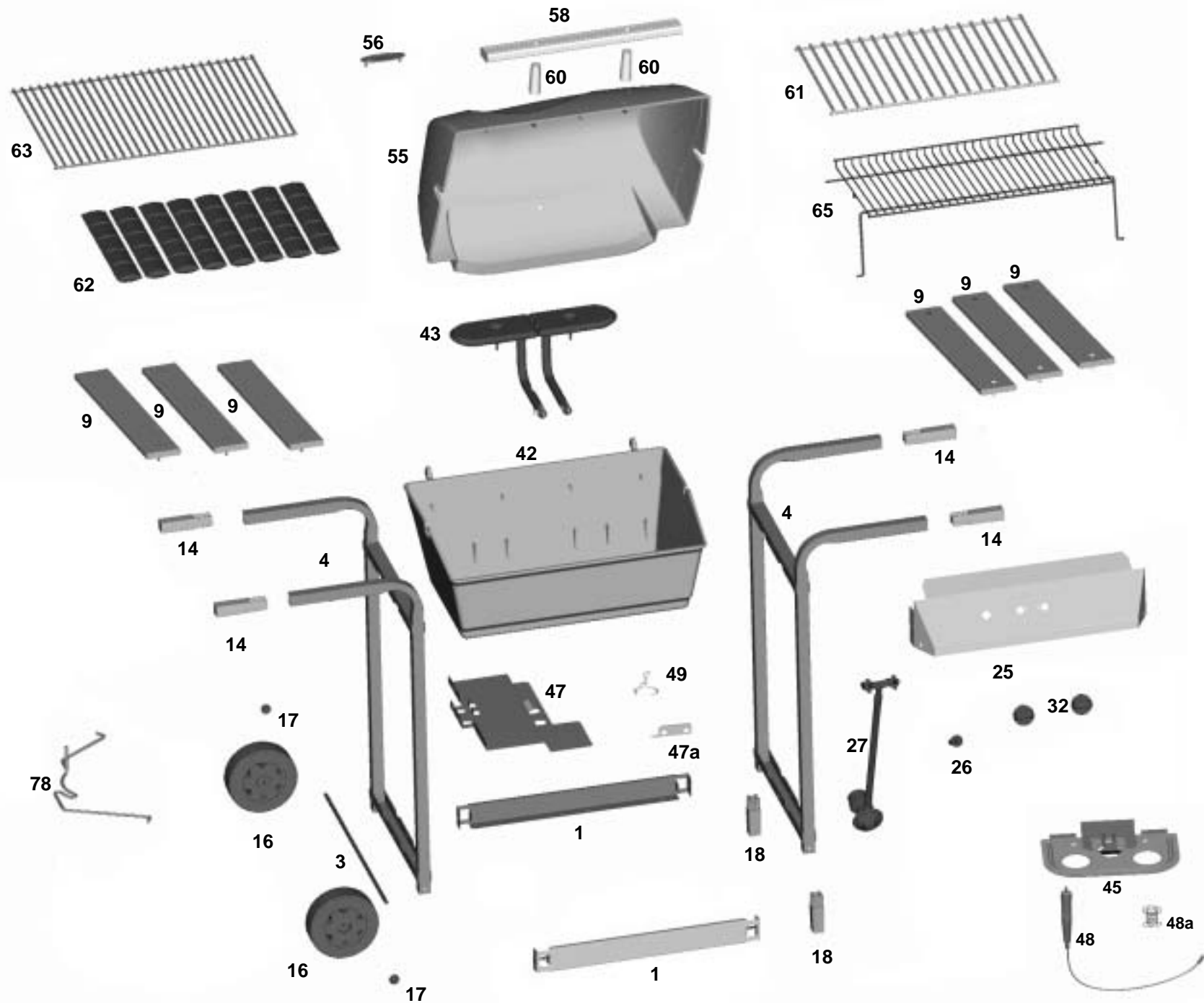
Sunbeam

OUTDOOR COOKING
4101 Howard Bush Dr.
Neosho, Mo. 64850
PÁGINA EN INTERNET:
www.bbqhq.com

LISTA DE PIEZAS- CT3402W -PARTS LIST

Key Réf. Clave	Qty. Qté. Ctd.	Part# Nº pièce Parte #	DESCRIPTION	DESCRIPCION
1	2	0121 0463 01	STRAPS	BRIDAS DE SUJECIÓN
3	1	0123 0148	AXLE	EJE
4	2	0434 0128 01	LEG 1"	PATA 1"
9	6	1116 0119 09	SIDE TABLES	MESAS LATERALES
14	4	3023 0192	SIDE TABLE EXTENSIONS	EXTENSIONES DE MESA LATERAL
16	2	3022 0117	WHEEL	RUEDA
17	2	0040 0251	HUB CAPS	TAPACUBOS
18	2	3023 0198	LEG EXTENSION 1"	EXTENSIÓN DE PATA 1"
25	1	0457 2034	CONTROL PANEL	PANEL DE CONTROL
26	1	0040 4437	IGNITER	IGNITOR
27	1	3517 0104	VALVE ASSEMBLY	SISTEMA DE VÁLVULA
32	2	0040 4147	CONTROL KNOB	BOTÓN DE CONTROL
42	1	3412 019301	BOTTOM GRILL CASTING	BASE DEL ASADOR
43	1	3533 0114	BURNER	QUEMADOR
45	1	3311 0122	COLLECTOR PLATE	PLACA RECOLECTORA
47	1	1123 0169	LARGE HEAT SHIELD	PROTECTOR GRANDE DE CALOR
47a	1	0123 0113	HEAT SHIELD	PROTECCION CONTRA EL CALOR
48	1	3620 0134	ELECTRODE	ELECTRODO
48a	1	3290 0100	ELECTRODE SPRING	RESORTE DEL ELECTRODO
49	1	3834 0139	GREASE CAN WIRE	ALAMBRE DE LATA PARA GRASA
55	1	3411 0322 01	GRILL LID	TAPA DEL ASADOR
56	1	3421 0113	NAMEPLATE	PLACA ROTULADA
58	1	1116 0168 09	FRONT HANDLE	ASA FRONTAL
60	2	3023 0183	STANDOFFS	SEPARADORES
61	1	0417 0100	ROCK GRATE	PARRILLA PARA PIEDRAS
62	1	0040 3338	CERAMIC BRIQUETTES	BRIQUETAS DE CERÁMICA
63	1	0416 0109	COOKING GRID	PARRILLA DE COCCIÓN
65	1	3811 0172	WARMING RACK	REJILLA DE CALENTAMIENTO
78	1	3832 0117	CYLINDER WIRE	ALAMBRE DEL TANQUE

HARDWARE SHOWN ACTUAL SIZE
LAS PIEZAS SE MUESTRAN EN TAMAÑO REAL



**FOR YOUR CONVENIENCE, EXTRA
HARDWARE MAY BE INCLUDED.**

**PARA SU CONVENIENCIA, PUEDE
HABER PARTES EXTRAS.**

Free Manuals Download Website

<http://myh66.com>

<http://usermanuals.us>

<http://www.somanuals.com>

<http://www.4manuals.cc>

<http://www.manual-lib.com>

<http://www.404manual.com>

<http://www.luxmanual.com>

<http://aubethermostatmanual.com>

Golf course search by state

<http://golfingnear.com>

Email search by domain

<http://emailbydomain.com>

Auto manuals search

<http://auto.somanuals.com>

TV manuals search

<http://tv.somanuals.com>