

1. Nunca deje este aparato desatendido mientras esté conectado. Desconéctelo inmediatamente después de usarlo y antes de instalar o remover accesorios.
2. No lo haga funcionar debajo de una manta o de una almohada. Esto podría provocar un recalentamiento y presentar un riesgo de incendio, electrocución o herida.
3. Este aparato no debería ser usado por, sobre o cerca de niños o personas con alguna discapacidad.
4. Utilice este aparato únicamente con el propósito para el cual fue diseñado y solamente según las instrucciones. No utilice accesorios que no han sido diseñados para uso con este producto.

1. Siempre desconecte el aparato inmediatamente después de usarlo y antes de limpiarlo.
2. No trate de alcanzar el aparato después de que hubiese caído al agua. Desconéctelo inmediatamente.
3. No lo use en el baño o la ducha.
4. No coloque ni guarde el aparato donde pueda caer o ser empujado a una bañera o un lavabo. No coloque el aparato ni lo deje caer al agua u otro líquido.

PELIGRO — Para reducir el riesgo de muerte por descarga:


LEA TODAS LAS INSTRUCCIONES ANTES DE USARLO

siguientes:

Siempre que use aparatos eléctricos, debe tomar precauciones básicas de seguridad, entre las cuales las

MEDIDAS DE SEGURIDAD IMPORTANTES

OPERATING INSTRUCTIONS



To reduce the risk of electric shock, this appliance has a polarized plug (one blade is wider than the other). This plug will fit in a polarized outlet only one way. If the plug does not fit fully in the outlet, reverse the plug. If it still does not fit, contact a qualified electrician to install the proper outlet. Do not change the plug in any way.

CAUTIONS

1. **Consult your physician before using in case of illness or medical condition, including but not limited to pacemaker use, pregnancy, cancer, infection, fracture or persistent pain.**
2. Do not use if you experience unexplained pain or swollen muscles, or following a serious injury, before consulting your physician.
3. **Do not use if you have any of the following conditions: diabetes, tuberculosis, benign or malignant tumors, phlebitis or thrombosis, hemorrhages, open or fresh wounds, ulcerated sores, varicose veins, poor circulation or bruised, discolored, burned, broken, swollen or inflamed skin.**
4. **This product should not be used by any individual suffering from a condition that limits or altogether inhibits the user’s capacity to feel or have sensation in any part of the body.**
5. If you experience pain in a muscle or joint for a prolonged period of time, discontinue use and consult your physician. Persistent pain could be a symptom of a more serious condition.
6. Use of this product should be pleasant and comfortable. Should pain or discomfort result, discontinue use and consult your physician.
7. Never use while sleeping or drowsy.

5. No utilice este aparato si el cordón o la clavija estuviesen dañados, después de que hubiese funcionado mal o que se hubiese caído o si estuviese dañado. Regrese el aparato a un centro de servicio autorizado para su revisión y reparación.
6. No agarre ni transporte el aparato por el cordón.
7. Mantenga el cable alejado de superficies calientes.
8. Nunca utilice el aparato si las aberturas de aire están bloqueadas. Mantenga las aberturas libres de pelusas, cabellos y elementos similares.
9. Nunca deje caer ni inserte ningún objeto en ninguna de las aberturas del aparato.
10. Apague todos los controles antes de desconectar el cordón de la toma de corriente.
11. No lo utilice en exteriores.
12. No lo haga funcionar donde se estén usando productos en aerosol (spray) o donde se esté administrando oxígeno.
13. Nunca conecte o desconecte el aparato mientras tenga los pies en agua.
14. No se ponga de pie sobre o en la tina. Usela sentado únicamente. Siéntese antes de entrar o sacar los pies de la tina.
15. Nunca haga funcionar el aparato sobre una superficie blanda, como una cama o un sofá, donde las entradas de aire se puedan obstruir.
16. Las superficies calientes pueden provocar quemaduras. Utilícelas con cuidado. No lo emplee en áreas insensibles o en caso de insuficiencia circulatoria. El uso sin supervisión de este producto por niños o personas discapacitadas puede ser peligroso.
17. Para uso doméstico solamente.
18. Nunca ponga agua hervida o agua muy caliente en la tina. Esto podría provocar quemaduras graves.
19. No agarre el enchufe con las manos mojadas.

Un masaje, en cualquier parte del cuerpo, no debería exceder 10–15 minutos. Sin embargo, el tratamiento se puede repetir una vez al día. Permita que el aparato enfríe antes de usarlo otra vez. Cada persona responda al masaje de manera diferente, porque el metabolismo de cada persona es diferente. No demorará en encontrar la duración que más le conviene, para distribuir cómodos masajes. Le recomendamos que pida consejo a su médico si tiene alguna pregunta médica relativa al uso de este producto.

Coloque el pie sobre el masajeador y muévelo para masajearlo.

CÓMO USAR EL MASAJEADOR



El aislamiento doble elimina la necesidad de usar un cable de alimentación de tres conductores, incluso uno para puesta a tierra, y de conectar el aparato con tierra. La reparación de un artefacto con aislamiento doble requiere extremo cuidado y conocimiento del sistema y debe ser realizada solamente por un técnico de servicio calificado. Además, las partes de repuesto deben ser idénticas a las partes originales. Las palabras “DOUBLE INSULATION” o “DOUBLE-INSULATED” aparecen en la placa de características de los artefactos con doble aislamiento. También puede estar presente este símbolo.

REPARACIÓN DE LOS ARTEFACTOS CON AISLAMIENTO DOBLE


GUARDE ESTAS INSTRUCCIONES

1. Pida consejo a su médico antes de usar este aparato si usted está embarazada o padece de cualquier condición médica, incluso: problemas cardíacos, cáncer, infección, fractura de hueso o dolor persistente.
2. Pida consejo a su médico antes de usar este aparato si sufre de una herida muscular grave.
3. No utilice este aparato si usted padece de cualquiera de los problemas siguientes: diabetes, tubérculosis, tumor benigno o maligno, fiebdis o trombosis, hemorragia, heridas abiertas o nuevas, úlceras de la piel (ampollas), venas varicosas, problemas circulatorios, moretones, cortaduras, quemaduras, inflamación, hinchazón, decoloración o sensibilidad al calor.
4. Este aparato no debería ser usado por personas que padezcan de enfermedades que puedan limitar o en cualquier manera inhibir su capacidad de sentir en las partes del cuerpo donde se usa este producto.
5. Interrumpa el uso de este aparato y llame a su médico en caso de dolor persistente en los músculos o las articulaciones. Esto podría ser sintoma de una condición más seria.
6. Este producto ha sido diseñado para proporcionar masajes relajantes. Deje de usarlo y pida consejo a su médico en caso de dolor o incomodidad.
7. Nunca utilice este aparato mientras esté dormido/a o adormilado/a.
8. No lo use en el baño o la ducha.
9. No coloque ni guarde el aparato donde pueda caer o ser empujado a una bañera o un lavabo. No coloque el aparato ni lo deje caer al agua u otro líquido.
10. Apague todos los controles antes de desconectar el cordón de la toma de corriente.
11. No lo utilice en exteriores.
12. No lo haga funcionar donde se estén usando productos en aerosol (spray) o donde se esté administrando oxígeno.
13. Nunca conecte o desconecte el aparato mientras tenga los pies en agua.
14. No se ponga de pie sobre o en la tina. Usela sentado únicamente. Siéntese antes de entrar o sacar los pies de la tina.
15. Nunca haga funcionar el aparato sobre una superficie blanda, como una cama o un sofá, donde las entradas de aire se puedan obstruir.
16. Las superficies calientes pueden provocar quemaduras. Utilícelas con cuidado. No lo emplee en áreas insensibles o en caso de insuficiencia circulatoria. El uso sin supervisión de este producto por niños o personas discapacitadas puede ser peligroso.
17. Para uso doméstico solamente.
18. Nunca ponga agua hervida o agua muy caliente en la tina. Esto podría provocar quemaduras graves.
19. No agarre el enchufe con las manos mojadas.

1. Pida consejo a su médico antes de usar este aparato si usted está embarazada o padece de cualquier condición médica, incluso: problemas cardíacos, cáncer, infección, fractura de hueso o dolor persistente.
2. Pida consejo a su médico antes de usar este aparato si sufre de una herida muscular grave.
3. No utilice este aparato si usted padece de cualquiera de los problemas siguientes: diabetes, tubérculosis, tumor benigno o maligno, fiebdis o trombosis, hemorragia, heridas abiertas o nuevas, úlceras de la piel (ampollas), venas varicosas, problemas circulatorios, moretones, cortaduras, quemaduras, inflamación, hinchazón, decoloración o sensibilidad al calor.
4. Este aparato no debería ser usado por personas que padezcan de enfermedades que puedan limitar o en cualquier manera inhibir su capacidad de sentir en las partes del cuerpo donde se usa este producto.
5. Interrumpa el uso de este aparato y llame a su médico en caso de dolor persistente en los músculos o las articulaciones. Esto podría ser sintoma de una condición más seria.
6. Este producto ha sido diseñado para proporcionar masajes relajantes. Deje de usarlo y pida consejo a su médico en caso de dolor o incomodidad.
7. Nunca utilice este aparato mientras esté dormido/a o adormilado/a.
8. No lo use en el baño o la ducha.
9. No coloque ni guarde el aparato donde pueda caer o ser empujado a una bañera o un lavabo. No coloque el aparato ni lo deje caer al agua u otro líquido.
10. Apague todos los controles antes de desconectar el cordón de la toma de corriente.
11. No lo utilice en exteriores.
12. No lo haga funcionar donde se estén usando productos en aerosol (spray) o donde se esté administrando oxígeno.
13. Nunca conecte o desconecte el aparato mientras tenga los pies en agua.
14. No se ponga de pie sobre o en la tina. Usela sentado únicamente. Siéntese antes de entrar o sacar los pies de la tina.
15. Nunca haga funcionar el aparato sobre una superficie blanda, como una cama o un sofá, donde las entradas de aire se puedan obstruir.
16. Las superficies calientes pueden provocar quemaduras. Utilícelas con cuidado. No lo emplee en áreas insensibles o en caso de insuficiencia circulatoria. El uso sin supervisión de este producto por niños o personas discapacitadas puede ser peligroso.
17. Para uso doméstico solamente.
18. Nunca ponga agua hervida o agua muy caliente en la tina. Esto podría provocar quemaduras graves.
19. No agarre el enchufe con las manos mojadas.

PRECAUCIONES

Para reducir el riesgo de electrocución, el cable de este aparato está dotado de una clavija polarizada (una pata es más ancha que otra). Se podrá enchufar de una sola manera en la toma de corriente polarizada. Si no entrara en la toma de corriente, invíértela. Si aún no entrara completamente, comuníquese con un electricista. No intente modificar la clavija.



INSTRUCCIONES DE OPERACION

IMPORTANT SAFETY INSTRUCTIONS

When using an electrical product, basic safety precautions should always be followed, including the following:

READ ALL INSTRUCTIONS BEFORE USING THIS APPLIANCE.

DANGER — To reduce the risk of death by electric shock:

1. **Always unplug this appliance from the electrical outlet immediately after using and before cleaning.**
2. **Do not reach for an appliance that has fallen into water. Unplug immediately.**
3. Do not use while bathing or in a shower.
4. Do not place or store appliance where it can fall or be pulled into a tub or sink. Do not place or drop into water or other liquids.

WARNING — To reduce the risk of burns, electrocution, fire or injury to persons:

1. **An appliance should never be left unattended when plugged in. Unplug from outlet when not in use, and before putting on or taking off parts.**
2. **Do not operate under blanket or pillow. Excessive heating can occur and cause fire, electric shock, or injury to persons.**
3. This appliance should not be used by, on, or near children, or persons with certain disabilities.
4. Use this appliance only for its intended use as described in this manual. Do not use attachments that were not intended for this product.
5. **Never operate this appliance if it has a damaged cord or plug, if it is not working properly, or if it has been dropped or damaged, or dropped into water. Return the appliance to the place of purchase for examination and repair.**

1. Asegúrese de que el aparato esté apagado.
2. Coloque el aparato sobre el piso y llénelo con agua tibia o fría hasta la línea MAX. No sobrepase la línea "MAX". No sobrellene la tina. Conecte el cordón a la toma de corriente. Nunca conecte o desconecte el aparato mientras tenga los pies en agua.
3. El aparato no ha sido diseñado para calentar el agua, sino para mantenerla caliente.
4. Siéntese y ponga los pies en el agua. Nunca se ponga de pie en la tina.
5. Oprima el botón de encendido para empezar.
6. Después del uso, oprima el botón OFF y desenchufe el aparato antes de limpiarlo. Vacíe el agua por el lado del aparato opuesto a los controles.
7. Para limpiar el aparato, apáguelo, desenchúfelo y luego enjuáguelo con agua. (Nunca sumerja el aparato en agua). Limpie la superficie con un paño húmedo. Nunca utilice limpiadores químicos fuertes como benceno o detergentes abrasivos.
8. Este aparato no contiene piezas que puedan ser reparadas por el usuario.
9. Almacenaje: Desconecte el cable de la toma de corriente. Guarde el aparato en su caja, en un lugar seco y limpio. No enrolle el cable alrededor del aparato. No cuelgue el aparato del cordón.

INSTRUCCIONES DE MANTENIMIENTO

11. Manténgalo fuera del alcance de los niños.
10. Siempre desconecte el aparato inmediatamente después de usarlo y antes de limpiarlo.
9. No lo use en el baño o la ducha. Utilícelo en un lugar seco únicamente.
8. Nunca toque los controles, enchufe o desenchufe el aparato con las manos mojadas.

foot spa with vibration & heat



CONAIR

All FB3 Models

For your safety and continued enjoyment of this product, always read the instruction book carefully before using.



- 1 Control sencillo - permite encender/apagar las vibraciones y el calor
- 2 Mas de 150 puntos de masaje en el fondo de la tina
- 3 Espacio para guardar el cordón
- 4 Apoyapies/ cubierta anti-salpicadura
- 5 Accesorio masajeador

LOS PIES CON VIBRACIONES Y CALOR CARACTERÍSTICAS DE LA TINA MASAJEADORA PARA

LIMITED ONE YEAR WARRANTY

Conair will repair or replace (at our option) your unit free of charge for 12 months from the date of purchase if the appliance is defective in workmanship or materials.

To obtain service under this warranty, return the defective product to the service center listed below, together with your purchase receipt and \$12.00 for postage and handling. California residents need only provide proof of purchase and should call 1-800-366-0937 for shipping instructions. In the absence of a purchase receipt, the warranty period shall be **12 months** from the date of manufacture.

ANY IMPLIED WARRANTIES, OBLIGATIONS, OR LIABILITIES, INCLUDING BUT NOT LIMITED TO THE IMPLIED WARRANTY OF MERCHANTABILITY AND FITNESS FOR A PARTICULAR PURPOSE, SHALL BE LIMITED IN DURATION TO THE 12-MONTH DURATION OF THIS WRITTEN, LIMITED WARRANTY. Some states do not allow limitations on how long an implied warranty lasts, so the above limitations may not apply to you.

IN NO EVENT SHALL CONAIR BE LIABLE FOR ANY SPECIAL, INCIDENTAL, OR CONSEQUENTIAL DAMAGES FOR BREACH OF THIS OR ANY OTHER WARRANTY, EXPRESS OR IMPLIED, WHATSOEVER. Some states do not allow the exclusion or limitation of special, incidental, or consequential damages, so the above limitation may not apply to you.

This warranty gives you specific legal rights, and you may also have other rights, which vary from state to state.

For information on any Conair product call: 1-800-326-6247 or 1-800-528-9384, or visit us on the web at: www.conair.com.

Please register this product at: www.conair.com/registration

Service Center

Conair Corporation
Service Department
7475 N. Glen Harbor Blvd.
Glendale, AZ 85307

© 2012 Conair Corporation
www.conair.com

12PS132471

Download from Www.Somanuals.com. All Manuals Search And Download.

Conair reparará o reemplazará (a su opción) su aparato sin cargo por un período de 12 meses a partir de la fecha de compra si presentara defectos de materiales o fabricación.

Para obtener servicio técnico bajo esta garantía, regrese su aparato al Centro de Servicio Indicado a continuación, junto con su recibo de compra y un cheque o giro postal de US\$12.00 por gastos de manejo y envío. Los residentes de California sólo necesitan dar una prueba de compra y deben llamar al 1-800-366-0937 para recibir instrucciones de envío. En ausencia del recibo de compra, el período de garantía será de 12 meses a partir de la fecha de fabricación.

CUALQUIER GARANTÍA, OBLIGACIÓN O RESPONSABILIDAD IMPLÍCITAS, INCLUYENDO PERO NO LIMITADAS A LA GARANTÍA IMPLÍCITA DE COMERCIABILIDAD Y APTITUD PARA UN PROPOSITO ESPECIFICO, ESTARÁN LIMITADAS POR LOS 12 MESES DE LA PRESENTE GARANTÍA ESCRITA. Algunos Estados no permiten limitaciones sobre la duración de una garantía implícita, de modo que las limitaciones mencionadas pueden no regir para usted.

CONAIR NO SERÁ RESPONSABLE, EN NINGUN CASO, POR NINGUN DAÑO ESPECIAL, INCIDENTAL O CONSECUENTE DEBIDO AL INCUMPLIMIENTO DE ESTA O CUALQUIER OTRA GARANTÍA, EXPRESA O IMPLÍCITA. Algunos Estados no permiten la exclusión o limitación de daños especiales, incidentales o consecuentes, de modo que las limitaciones mencionadas pueden no regir para usted.

Esta garantía le otorga derechos legales específicos y usted puede tener otros derechos que varían de un Estado a otro. Para más información sobre los productos Conair, llame al: 1-800-326-6247 or 1-800-528-9384, o visítenos en: www.conair.com.

Para registrar su producto, visítenos en: www.conair.com/registration

Centro de servicio
Conair Corporation
Service Department
7475 N. Glen Harbor Blvd.
Glendale, AZ 85307
© 2012 Conair Corporation
12PS132471


GARANTÍA LIMITADA DE UN AÑO

VIBRATING FOOT SPA WITH HEAT FEATURES

- 1 Push-button control turns on/off vibration & heat
- 2 Over 150 stimulating massage nodes
- 3 Line cord wrap
- 4 Footrest splashguard
- 5 Massaging attachment



tinas masajeadoras para los pies con vibraciones & calor



Modelos FB3

CONAIR

Para su seguridad y para distribuir plenamente de este producto, siempre lea las instrucciones cuidadosamente antes de usarlo.

USER MAINTENANCE INSTRUCTIONS

8. Ensure that your hands are dry when operating the controls or removing the plug.
9. Do not use while bathing or showering. Use only in a dry area.
10. Always unplug the unit from the electrical outlet immediately after using and before cleaning.
11. Keep out of reach of children.

1. Make sure foot bath is in OFF position.
2. Place foot bath on floor, fill with warm or cold water to the level indicator MAX. Do not fill above water-level indicator. Never overfill. Plug into wall outlet. Never plug in or unplug the foot bath while your feet are in water.
3. The heat setting is designed to maintain the temperature of warm water, not to heat water.
4. Sit in a chair and place your feet in the water. Never stand in foot bath.
5. Push button to start.
6. Push button to OFF position after use and disconnect from outlet before emptying water. Empty water out of the side opposite side with control knobs.
7. To clean foot bath, turn appliance off and unplug from outlet and then rinse with water. (Never submerge unit in water.) Wipe with a damp cloth. Do not use any strong chemical cleaners or solvents such as benzene, harsh detergents or abrasives.
8. This unit has no user-serviceable parts.
9. To store: Unplug the appliance from the outlet. Store in appliance box or a clean, dry place. To avoid breakage, do not wrap the power cord around the unit. Do not hang the unit by the cord.

IB-11469

Free Manuals Download Website

<http://myh66.com>

<http://usermanuals.us>

<http://www.somanuals.com>

<http://www.4manuals.cc>

<http://www.manual-lib.com>

<http://www.404manual.com>

<http://www.luxmanual.com>

<http://aubethermostatmanual.com>

Golf course search by state

<http://golfingnear.com>

Email search by domain

<http://emailbydomain.com>

Auto manuals search

<http://auto.somanuals.com>

TV manuals search

<http://tv.somanuals.com>