


**CONAIR**



Instrucciones  
Modelo CD127X

Para su seguridad y para disfrutar plenamente de este producto, siempre lea las instrucciones cuidadosamente antes de usarlo.

**YOU**  
BIG WAVES  
Rizador Tourmaline Ceramic™

**GETTING TO KNOW YOUR CURLING WAND**



IB-11123

11PA127097

Para más información sobre los productos Conair o Infniti by Conair™, llame al 1-800-3-CONAIR o visítenos en [www.conair.com/infniti](http://www.conair.com/infniti)

©2011 Conair Corporation  
Glendale, AZ 85307  
7475 N. Glen Harbor Blvd.  
Service Department  
CONAIR CORPORATION

**CENTRO DE SERVICIO**

Para registrar su producto, visítenos en: [www.conair.com/registration](http://www.conair.com/registration)

Esta garantía le otorga derechos legales específicos y usted puede tener otros derechos que varían de un Estado a otro.

**USER MAINTENANCE**

Your curling wand is virtually maintenance free. No lubrication is needed. Keep all vents and openings clear of dirt and dust. If cleaning becomes necessary, disconnect the unit from the power source, allow to cool and wipe exterior with a cloth. If any abnormal condition occurs, unplug the unit, allow it to cool, and return it for repair to an authorized service representative only. No repairs should be attempted by the consumer.

**CAUTION**

NEVER allow the power supply cord to be pulled, twisted, or severely bent. Never wrap the cord tightly around the appliance. Damage will occur at the high flex point of entry into the appliance, causing it to rupture and short circuit. Inspect the cord frequently for damage. Stop use immediately if damage is visible or if unit stops or operates intermittently.

**STORAGE**

When not in use, your appliance is easy to store. Allow appliance to cool, then simply store out of reach of children in a safe, dry location. Do not jerk or strain cord at plug connections. Do not wrap the line cord around the appliance. Allow the cord to hang or lie loose and straight at the point of entry into the appliance.

**GARANTÍA LIMITADA DE CINCO AÑOS**

Conair reparará o reemplazará (a su opción) su aparato sin cargo por un período de 60 meses a partir de la fecha de compra si presentara defectos de materiales o fabricación.

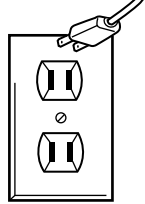
Para obtener servicio técnico bajo esta garantía, regrese su aparato al Centro de Servicio indicado a continuación, junto con su recibo de compra y un cheque o giro postal de US\$7.00 por gastos de manejo y envío. Los residentes de California sólo necesitan dar una prueba de compra y deben llamar al 1-800-3-CONAIR para recibir instrucciones de envío. En ausencia del recibo de compra, el período de garantía será de 60 meses a partir de la fecha de fabricación.

**CUALQUIER GARANTÍA, OBLIGACIÓN O RESPONSABILIDAD IMPLICITAS, INCLUYENDO PERO NO LIMITADAS A LA GARANTÍA IMPLICITA DE COMERCIABILIDAD Y APTITUD PARA UN PROPÓSITO ESPECIAL, 60 MESES DE LA PRESENTE GARANTÍA ESCRITA.** Algunos Estados no permiten limitaciones sobre la duración de una garantía implícita, de modo que las limitaciones mencionadas pueden no aplicarse. Todos sabemos que no se debe mezclar la electricidad y el agua. Pero ¿Sabe usted que un aparato eléctrico permanece bajo tensión corriente. Por lo tanto, siempre desenchúfelo antes de usarlo.

**NINGUN CASO POR ALGUN DAÑO ESPECIAL, INCIDENTAL O CONSECUENTE DEBIDO AL INCUMPLIMIENTO DE ESTA O CUALQUIER OTRA GARANTÍA, EXPRESA O IMPLICITA.** Algunos Estados no permiten la exclusión o limitación de daños especiales, incidentales o consecuentes, de modo que las limitaciones mencionadas pueden no aplicarse.

**SIEMPRE DESENCHÚFE LOS APARATOS PEQUEÑOS**

Los aparatos eléctricos después de usarlos.




**MANTÉNGALO ALEJADO DEL AGUA**

**ADVERTENCIA: SI CREE QUE NO HAY CORRIENTE CUANDO EL APARATO ESTÁ APAGADO, ESTÁ ESTA EQUIVOCADO**

**WARNING: IF YOU THINK THE POWER IS OFF WHEN THE SWITCH IS OFF, YOU'RE WRONG.**

**KEEP AWAY FROM WATER**



Everyone knows that electricity and water are a dangerous combination. But did you know that an electric appliance is still electrically live even if the switch is off? If the plug is in, the power is on. So when you are not using your appliances, keep them unplugged.

**ALWAYS UNPLUG SMALL APPLIANCES**

**LIMITED FIVE YEAR WARRANTY**

Conair will repair or replace (at our option) your unit free of charge for 60 months from the date of purchase if the appliance is defective in workmanship or materials.

To obtain service under this warranty, return the defective product to the service center listed, together with your purchase receipt and \$7.00 for postage and handling. California residents need only provide proof of purchase and should call 1-800-3-CONAIR for shipping instructions. In the absence of a purchase receipt, the warranty period shall be 60 months from the date of manufacture.

**ANY IMPLIED WARRANTIES, OBLIGATIONS, OR LIABILITIES, INCLUDING BUT NOT LIMITED TO THE IMPLIED WARRANTY OF MERCHANTABILITY AND FITNESS FOR A PARTICULAR PURPOSE, SHALL BE LIMITED IN DURATION TO THE 60-MONTH DURATION OF THIS WRITTEN, LIMITED WARRANTY.**

Some states do not allow limitations on how long an implied warranty lasts, so the above limitations may not apply to you.

**IN NO EVENT SHALL CONAIR BE LIABLE FOR ANY SPECIAL, INCIDENTAL, OR CONSEQUENTIAL DAMAGES FOR BREACH OF THIS OR ANY OTHER WARRANTY, EXPRESS OR IMPLIED, WHATSOEVER.** Some states do not allow the exclusion or limitation of special, incidental, or consequential damages, so the above limitation may not apply to you.

This warranty gives you specific legal rights, and you may also have other rights, which vary from state to state.

**INSTRUCCIONES DE MANTENIMIENTO**

Su aparato requiere poco mantenimiento. No necesita lubricación. Mantenga todas las aberturas libres de polvos y pelusas. Cuando sea necesario limpiarlo, desenchúfelo, permita que enfríe y limpie la superficie exterior con un paño humedecido. En caso de mal funcionamiento, desconecte el aparato, permita que enfríe y regístralo a un centro de servicio autorizado. No trate de repararlo.

**PRECAUCIÓN**

Nunca lo enrolle con fuerza alrededor del aparato. Esto podría dañar la junta flexible que lo conecta al aparato, produciendo su ruptura o un cortocircuito. Inspeccione el cable con frecuencia para asegurarse de que no esté dañado. Deje de usar el aparato inmediatamente si el cable parece dañado o si el aparato deja de funcionar o funcionara de manera intermitente.

**ALMACENAJE**

Cuando no lo utiliza, su aparato es fácil de almacenar. Permita que enfríe y guárdelo en un lugar seco y seguro, fuera del alcance de los niños. No tire el cable al nivel del enchufe. No enrolle el cable alrededor del aparato. Permita que el cable cuelgue o que la junta que lo conecta al secador esté suelta y recta.



**FAMILIARÍCESE CON SU RIZADOR**

**YOU**  
Tourmaline Ceramic™ Styler  
BIG WAVES



For your safety and continued enjoyment of this product, always read the instruction book carefully before using.

Instruction & Styling Guide  
Model CD127X

**CONAIR**

Please register this product at: [www.conair.com/registration](http://www.conair.com/registration)

**SERVICE CENTER**

CONAIR CORPORATION  
Service Department  
7475 N. Glen Harbor Blvd.  
Glendale, AZ 85307  
©2011 Conair Corporation

For info on any Conair or Infniti by Conair product, call: 1-800-3-CONAIR or visit us on the web at: [www.conair.com/infniti](http://www.conair.com/infniti)

11PA127097

IB-11123

## MEDIDAS DE SEGURIDAD

### IMPORTANTES

Siempre que use aparatos eléctricos, especialmente en la presencia de niños, debe tomar precauciones básicas de seguridad, entre las cuales las si-

#### LEA TODAS

#### LAS INSTRUCCIONES

#### MANTÉNGALO ALEJADO

#### DEL AGUA

### PELIGRO

— Cualquier aparato enchufado permanece bajo tensión, aunque

este apagado. Para reducir el riesgo de

muerte o herida por descarga:

1. **Siempre desconecte el aparato**

**inmediatamente después de usarlo.**

2. No lo use en el baño o la ducha.

3. No coloque ni guarde este producto donde

pueda caer o ser empujado a una bañera o un

lavabo.

4. No coloque el aparato ni lo deje caer al

agua u otro líquido.

5. Si el aparato cae al agua, desconéctelo

inmediatamente. **No toque el agua.**

**ADVERTENCIA** — Para reducir el

riesgo de quemaduras, electrocución,

incendio o heridas:

1. **Nunca deje el aparato desatendido**

mientras esté conectado.

2. Este aparato no debería ser usado por,

sobre o cerca de niños o personas con alguna

discapacidad.

3. Utilice este aparato únicamente con el

propósito para el cual fue diseñado y solamente

según las instrucciones. Sólo use accesorios

recomendados por el fabricante.

4. **No opere este aparato si el cordón o la**

**clavija estuviesen dañados, después de**

**que hubiese funcionado mal o que se**

**hubiese caído o si estuviese dañado.**

**Regrese el aparato a un centro de servicio**

**autorizado para su revisión o reparación.**

5. Mantenga el cable alejado de superficies

calientes. **No jale, retuerza ni enrollé el**

**cable alrededor del aparato.**

6. Nunca utilice este aparato mientras esté

dormido/a o adormilado/a.

7. Nunca deje caer ni inserte un objeto en

ninguna de las aberturas.

8. No lo utilice en exteriores, ni lo haga funcio-

nar donde se estén usando productos en

aerosol (spray) o donde se esté administrando

oxígeno.

9. Este aparato se vuelve muy caliente.

Mantenga los ojos y la piel alejados de esta

superficies calientes.

10. **No coloque el aparato en ninguna**

**superficie mientras esté caliente o**

**conectado. Utilice el soporte integrado.**

11. Nunca bloquee las aberturas de aire ni

coloque el aparato en una superficie blanda,

como una cama o un sofá, donde se puedan

obstruir. Mantenga las aberturas libres de

pelusas, cabellos y elementos similares.

12. No utilice una extensión con este aparato.

13. No toque las partes calientes de este

aparato. Utilice el mango y los botones o

perillas.

14. El cuerpo del aparato cerca del tubo aire

se vuelve muy caliente durante el uso. No lo

15. No utilice este aparato con un convertidor

de voltaje.

El cable de este aparato está dotado de una

clavija polarizada (una pata es más ancha que

otra). Como medida de seguridad, se podrá

enchufar de una sola manera en la toma de

corriente polarizada. Si no entrara en la toma

de corriente, inviértela. Si aun no entrara

completamente, comuníquese con un

funcionista. No intente ir en contra de esta

función de seguridad.

**REVESTIMIENTO DE**

**CERÁMICA/TURMALINA**

El tubo de su rizador está cubierto con una

capa de cerámica y turmalina increíblemente

suave, lo último en tecnología cerámica. Notará

que el cabello se desliza fácilmente sobre el

tubo y que es muy fácil limpiar el aparato

después de cada uso. El revestimiento de

cerámica/turmalina también ayuda a controlar

la estética y el frizz. Distribuye el calor

uniformemente, para crear peinados sedosos y

brillantes, igual que en el salón. Además, no

retiene en cabello después de rizarlo.

Es un placer trabajar con esta nueva

tecnología, pues facilita el peinado y logra

resultados óptimos. Nunca deje el aparato

desatendido después de encenderlo. Para su

seguridad, el aparato se apagará auto-

matícamente después de 60 minutos.

Divida el

cabello en secciones

de 1 pulgada (2,5 cm).

Empezando a 2

pulgadas (5 cm) del cuero

cabello.

ADVERTENCIA: El tubo se volverá muy

caliente en segundos. Evite todo contacto

con la piel después de encender el aparato.

Este aparato ofrece 4 opciones de

temperatura, para todo tipo de cabello. Si su

cabello es fino, le recomendamos que utilice

un nivel de temperatura bajo. Si su cabello es

espeso, grueso, ondulado o resistente, le

recomendamos que utilice un nivel de

temperatura alto. Personalice la temperatura

según su tipo de cabello!

**Guía de temperatura**

AJUSTE DE TEMPERATURA	TIPO DE CABELLO
Encendido/Bajo (285°F)	Cabello delicado, fino o difícil
Medio (310°F)	Cabello normal, espeso o tratado
Medio-Alto (330°F)	Cabello grueso u ondulado
Alto/Max (360°F–400°F)	Cabello resistente

## OPERATING INSTRUCTIONS

This curling wand is intended for household use. Use on Alternating Current (60 hertz) only. This unit is designed to be operated at 120V AC.

This appliance has a polarized plug (one blade is wider than the other). As a safety feature, this plug will fit in a polarized outlet only one way. If the plug does not fit fully in the outlet, reverse the plug. If it still does not fit, contact a qualified electrician. Do not attempt to defeat this safety feature.

#### TOURMALINE CERAMIC EASY-GLIDE BARREL

The barrel of your new curling iron has a Tourmaline Ceramic Technology easy-glide surface, the newest technology. This means it's not only simpler to clean off styling product residue, etc., after each use, but you'll find that hair glides easily over the surface of the barrel as you're curling. The tourmaline ceramic surface also helps smooth down flyaways and frizzies. It evenly distributes heat so that the style you create has a salon-perfect, silky smooth, shining finish. Hair also slips right through the barrel after it's curled.

The new Tourmaline Ceramic Technology is a pleasure to work with and makes styling your hair easier and the results more professional. Never leave your curling iron on and unattended. However, should you fail to turn the iron off, it will shut itself off automatically within 60 minutes.

## FUNDAMENTOS DEL RIZADO

Para lograr resultados

óptimos, aplique una

loción fijadora ligera

sobre cabello antes

de secarlo.

1. Divida el

cabello en secciones

de 1 pulgada (2,5 cm).

Empezando a 2

pulgadas (5 cm) del cuero

cabello.

2. Enrolle el cabello

alrededor del tubo hacia

la extre-

midad del mismo.

3. Sostenga el

cabello por las puntas

durante 5 a 8 segundos (según el tipo de

cabello), y luego desenrolle delicadamente el

cabello. Siempre obtendrá hermosos resultados,

fácil y rápidamente. Para obtener rizos más

apretados, divida el cabello en secciones más

finas. Para obtener ondas más sueltas, enrollé

secciones más gruesas. Permita que el cabello

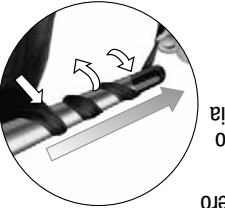
enfrije antes de peinarlo para "fijar" los rizos.

4. Repita el proceso con las otras secciones

de cabello. Será necesario experimentar un

manera perfecta para rizar su cabello fácil y

rápidamente.



## IMPORTANT SAFETY INSTRUCTIONS

4. **Never operate this appliance if it has a damaged cord or plug, if it is not working properly or if it has been dropped or damaged, or dropped into water. Return the appliance to an authorized service center for examination and repair.**
5. Keep the cord away from heated surfaces. **Do not pull, twist, or wrap line cord around appliance.**
6. Never use while sleeping.
7. Never drop or insert any object into any opening or hose.
8. Do not use outdoors or operate where aerosol (spray) products are being used or where oxygen is being administered.
9. Unit is hot when in use. Do not let heated surfaces touch eyes or skin.
10. **Do not place the heated unit directly on any surface while it is hot or plugged in. Use stand provided.**
11. Never block the air openings of the appliance or place on a soft surface such as a bed or couch, where the air openings may be blocked. Keep the air openings free of lint and other debris.
12. Do not use an extension cord with this appliance.
13. Do not touch hot surfaces of the appliance. Use handles or knobs.
14. Do not attempt to touch the housing of your appliance near the barrel, as it is hot when in use.
15. Do not operate with a voltage converter.

## SAVE THESE INSTRUCTIONS

## IMPORTANT SAFETY INSTRUCTIONS

When using electrical appliances, especially when children are present, basic safety precautions should always be followed, including the following:

### READ ALL INSTRUCTIONS BEFORE USING

### KEEP AWAY FROM WATER

**DANGER** — Any appliance is electrically live even when the switch is off. To reduce the risk of death by electric shock:

1. **Always unplug appliance immediately after using.**
2. Do not use while bathing or in the shower.
3. Do not place or store appliance where it can fall or be pulled into a tub or sink.
4. Do not place in, or drop into, water or other liquids.
5. If an appliance falls into water, unplug it immediately. **Do not reach into the water.**

**WARNING** — To reduce the risk of burns, electrocution, fire, or injury to persons: **1. This appliance should never be left unattended when plugged in.** 2. This appliance should not be used by, on or near children or individuals with certain disabilities. 3. Use this appliance only for its intended use, as described in this manual. Do not use attachments not recommended by the manufacturer.

## Free Manuals Download Website

<http://myh66.com>

<http://usermanuals.us>

<http://www.somanuals.com>

<http://www.4manuals.cc>

<http://www.manual-lib.com>

<http://www.404manual.com>

<http://www.luxmanual.com>

<http://aubethermostatmanual.com>

Golf course search by state

<http://golfingnear.com>

Email search by domain

<http://emailbydomain.com>

Auto manuals search

<http://auto.somanuals.com>

TV manuals search

<http://tv.somanuals.com>