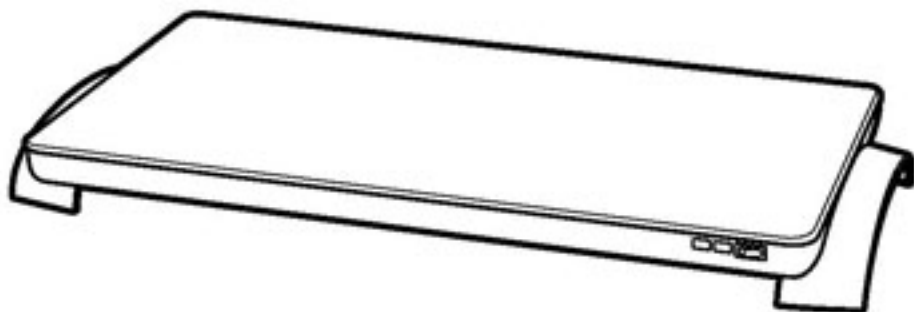




Warming Tray



Model 169048

| | | | |
|--|----------|--|----------|
| Important Safeguards | 2 | Cleaning Your Warming Tray..... | 5 |
| Parts and Features..... | 3 | Customer Assistance | 6 |
| How to Use Your Warming Tray..... | 4 | | |

www.gehousewares.com

For Customer Assistance Please Call: 1-877-556-0973

IMPORTANT SAFEGUARDS

When using electrical appliances, basic safety precautions should always be followed including the following:

1. Read all instructions.
2. Do not touch hot surfaces. Use handles or knobs.
3. To protect against electrical shock, do not immerse cord, plugs, or the appliance in water or other liquid.
4. Close supervision is necessary when used by or near children.
5. Unplug from outlet when not in use and before cleaning. Allow to cool before putting on or taking off parts, and before cleaning the appliance.
6. Do not operate any appliance with a damaged cord or plug or after the appliance malfunctions, or has been damaged in any manner. Call our toll-free customer assistance number for information on examination, repair or adjustment.
7. The use of accessory attachments not recommended by the appliance manufacturer may cause injuries.
8. Do not use outdoors.
9. Do not let cord hang over edge of table or counter, or touch hot surfaces.
10. Do not place on or near hot gas or an electric burner, or in a heated oven.
11. Extreme caution must be used when moving an appliance containing hot liquids.
12. To disconnect warming tray, turn control switch to Off, remove plug from outlet.
13. This appliance is for Household Use Only. Do not use appliance for other than its intended use.
14. Do not leave unit unattended while in use.

SAVE THESE INSTRUCTIONS!

Consumer Safety Information

This product is intended for household use only.

This appliance is equipped with a grounding plug. This plug has two blades and one pin. This feature is used to help reduce the risk of electric shock. If the plug does not fit fully into the electrical outlet, contact a qualified electrician. Do not modify the plug in any way or use an adaptor.

CAUTION - To ensure continued protection against risk of electric shock, connect to properly grounded outlets only.

A short power-supply cord is provided to reduce the risk resulting from becoming entangled in or tripping over a longer cord. Longer detachable power-supply cords or extension cords are available and may be used if care is exercised in their use. If an

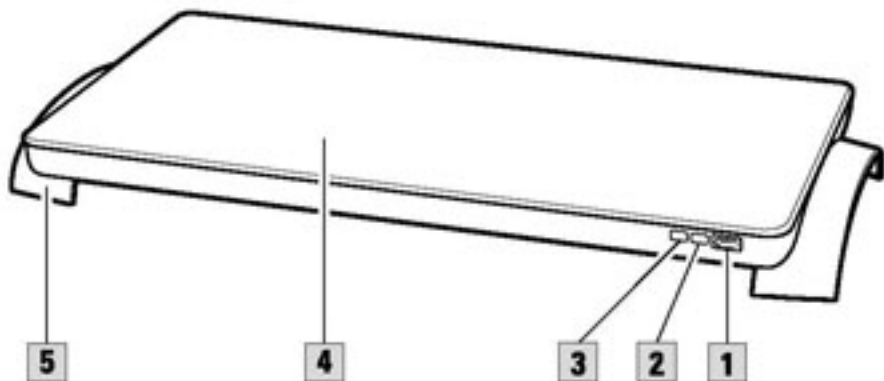
extension cord is used, the marked electrical rating of the extension cord should be at least as great as the electrical rating of the appliance. The cord should be arranged so that it will not drape over the countertop or tabletop where it can be pulled on by children or tripped over unintentionally. The extension cord should be a grounding-type 3-wire cord.

To avoid an electrical circuit overload, do not use a high wattage appliance on the same circuit as the warming tray.

Wet sponge or cloth used to wipe spills on a hot cooking area, will result in possible steam burn. Some cleaners can produce noxious fumes if applied to a hot surface. Always let appliance cool before cleaning.

Parts and Features

- 1** On/Off Switch
- 2** "Ready" Light- "Ready" Light is on when the heating element is functioning and it is off when the preset temperature is reached.
- 3** "Power" Light- "Power" Light is on when the power on.
- 4** Stainless Steel Heating Surface
- 5** Handle



Before First Use

Wipe the surface of the Warming Tray with a damp cloth; dry thoroughly.

How to Use Your Warming Tray

1. Plug into 3 wire grounding outlet and toggle switch to ON.
2. Warming Tray will require 8 to 10 minutes to heat up to temperature for use.

Note: Warming Tray will reach a maximum temperature of 248°F, 120°C.

Important

1. Porcelain and china dishes may cause scratches. Place dishes carefully on the stainless steel heating surface so they do not scratch.
2. Never touch stainless steel hot surface before cooling down.
3. Do not place dishes at the edge of the tray to avoid dishes falling.
4. It is not recommended to place more than 22 lbs. (10kg) on the Warming Tray.
5. Not recommended for use more than 2 hours at a time.

Helpful Hints

1. Ensure that the Warming Tray is always placed on a flat and sturdy surface.
2. Covered shallow baking dishes with flat bases keeps food the warmest.

Cleaning Your Warming Tray

Always unplug the appliance and let it cool before cleaning. Clean the Warming Tray by wiping with a cloth dampened in warm soapy water. Dry thoroughly. **NEVER** immerse the Warming Tray in water or any other liquid. **NEVER** use abrasive cleaning products, bleach or alcohol.

Customer Assistance

If you have a claim under this warranty, please call our Customer Assistance Number. For faster service please have model number ready for operator to assist you. This number can be found on the bottom of your warning tray.

MODEL: 169048

Customer Assistance Number 1-877-556-0973

Keep this number for future reference!

E-mail inquiries: www.gehousewares.com

Two-Year Limited Warranty

What does your warranty cover?

- Any defect in material or workmanship.

For how long after the original purchase?

- Two years.

What will we do?

- Provide you with a new one.

How do you make a warranty claim?

- Save your receipt.
- Properly pack your unit. We recommend using the original carton and packing materials.
- Return the product to your nearest WAL*MART store or call Customer Assistance at 1-877-556-0973.

What does your warranty not cover?


- Glass parts, glass containers, cutter/strainer, blades and/or agitators.
- Commercial use or any other use not found in printed directions.
- Damage from misuse, abuse, or neglect.

How does state law relate to this warranty?

- This warranty gives you specific legal rights, and you may also have other rights which vary from state to state.
- WAL*MART expressly disclaims all responsibility for consequential damages or incidental losses caused by use of this appliance. Some states do not allow this exclusion or limitation of incidental or consequential losses so the foregoing disclaimer may not apply to you.

What if you purchased your product in the U.S. or Canada and encounter a problem while using it outside the country of purchase?

- The warranty is valid only in the country of purchase and if you follow the warranty claim procedure as noted.

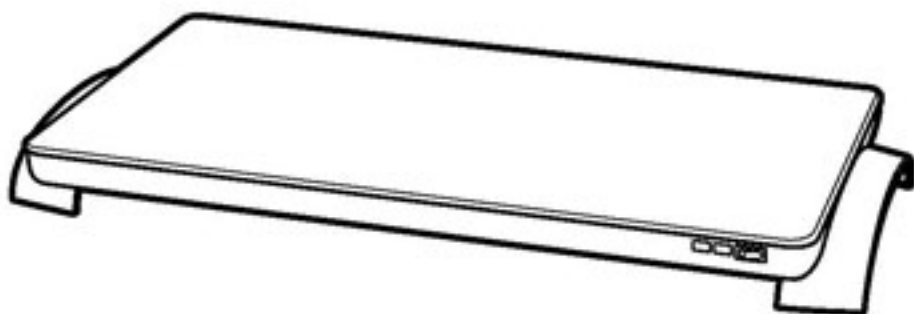
 is a trademark of General Electric Company and is used under license by WAL*MART Stores, Inc. Bentonville, AR 72716

Marketed by:
WAL*MART Canada Corp.
1940 Argentia Road
Mississauga, Ontario L5N1P9

WAL*MART Stores, Inc.
Bentonville, AR 72716



Bandeja Calentadora



Modelo 169042

| | | | |
|---|----------|---|----------|
| Importantes medidas preventivas | 2 | Limpieza de la bandeja calentadora | 5 |
| Partes y características | 3 | Atención al cliente | 6 |
| Cómo usar su bandeja calentadora | 4 | | |

www.gehousewares.com

Para atención al cliente, por favor llame al: 1-877-207-0923

IMPORTANTES MEDIDAS PREVENTIVAS

Cuando utiliza electrodomésticos, debe siempre seguir medidas de seguridad incluso las siguientes:

1. Lea todas las instrucciones.
2. No toque las superficies calientes. Use las manijas o las perillas.
3. Para evitar una descarga de corriente, no sumerja el cable, el enchufe o el electrodoméstico en agua ni en otros líquidos.
4. Se debe supervisar de cerca si algún niño utiliza o está cerca de algún electrodoméstico.
5. Desenchúfelo del tomacorriente cuando no esté en uso y antes de limpiarlo. Deje enfriar el electrodoméstico antes de ponerle o sacarle las partes y antes de limpiarlo.
6. No ponga en funcionamiento ningún electrodoméstico que tenga un cable o enchufe dañado o después de haber detectado un desperfecto en el aparato o si éste ha sido dañado de alguna forma. Llame a nuestro número gratuito de atención al cliente para obtener información sobre cómo examinar, reparar o ajustar el producto.
7. El uso de accesorios no recomendados por el fabricante puede causar heridas.
8. No lo utilice a la intemperie.
9. No deje el cable colgando sobre la punta de la mesa o la encimera ni permita que entre en contacto con superficies calientes.
10. No lo apoye sobre las placas eléctricas o de gas de la cocina ni con el horno caliente.
11. Tenga sumo cuidado si mueve un electrodoméstico con líquido caliente.
12. Para desconectar la bandeja calentadora, coloque la llave de encendido y apagado en off y desenchufe del tomacorriente.
13. Este aparato es para uso doméstico únicamente. No utilice este aparato para algún otro uso que no sea el indicado.
14. No deje este aparato sin supervisión cuando está en uso.

¡GUARDE ESTAS INSTRUCCIONES!

Información de seguridad para el consumidor

Este producto ha sido diseñado para uso doméstico únicamente.

Este electrodoméstico cuenta con un enchufe con conexión a tierra. Este enchufe macho cuenta con dos hojas y una clavija. Esta característica tiene como fin ayudar a disminuir el riesgo de una descarga de corriente. Si el enchufe no encaja en el tomacorriente, contáctese con un electricista capacitado. No modifique el enchufe de ninguna forma ni utilice un adaptador.

PRECAUCIÓN - Para asegurar una protección continua contra posibles descargas de corriente, conecte el aparato únicamente a una toma de corriente con conexión a tierra adecuada.

Este electrodoméstico viene con un cable corto a fin de disminuir el peligro de enredarse o tropezarse que presentan los cables más largos. Hay disponibles cables más largos o alargues, estos se pueden utilizar si se tiene cuidado cuando se utilizan. Si se

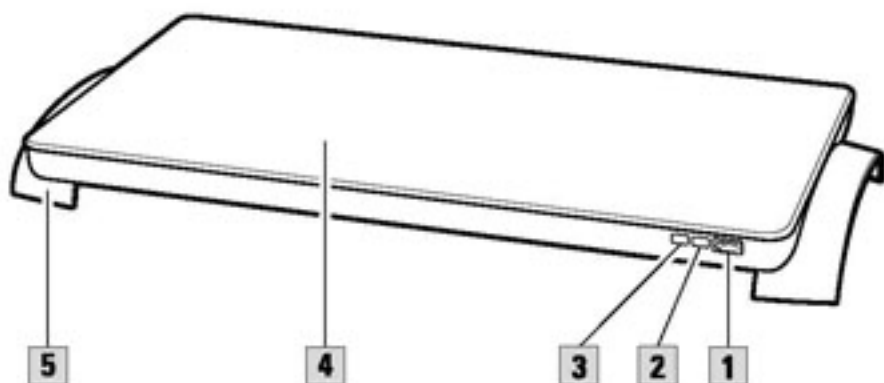
utiliza un alargue, la corriente nominal de funcionamiento marcada del alargue debe ser al menos la misma que la corriente nominal de funcionamiento del electrodoméstico. El cable debe estar ubicado de tal forma que no quede colgando en la encimera o la mesada ya que podría ser jalado por niños o podrían, sin darse cuenta, tropezarse con el mismo. El alargue debe ser un cable de tres alambres con conexión a tierra.

Para evitar una sobrecarga del circuito eléctrico, no utilice un artefacto de alto vataje en el mismo circuito eléctrico en el que está utilizando la bandeja calentadora.

Si utiliza una esponja o un trapo húmedo para limpiar derrames en una superficie caliente para cocinar, ocasionará quemaduras por vapor. Algunos productos de limpieza pueden producir gases nocivos si se aplican a una superficie caliente. Siempre deje enfriar el electrodoméstico antes de limpiarlo.

Partes y Características

- 1** Llave de encendido y apagado On/Off
- 2** Luz "Ready"(Listo)-Esta luz está encendida cuando el elemento para calentar está funcionando y está apagada cuando se ha llegado a la temperatura actual.
- 3** Luz "Power" (de electricidad)-Esta luz está encendida cuando el artefacto está conectado.
- 4** Superficie de calentamiento de acero inoxidable.
- 5** Manija



Antes de usar por primera vez

Limpie la superficie de la bandeja calentadora con un trapo húmedo, sequéla bien.

Cómo usar su bandeja calentadora

1. Enchúfela a un tomacorriente de 3 alambres y coloque la llave de encendido y apagado en la posición ON.
2. La bandeja calentadora tardará entre 8 y 10 minutos para llegar a la temperatura de uso.
3. La Bandeja de Calentamiento alcanzará la temperatura máxima de 250°F, 120°C.

Importante

1. Los platos de porcelana y de loza pueden causar rayaduras. Para que no rajen, coloque los platos con cuidado sobre la superficie calentadora de acero inoxidable.
2. Nunca toque la superficie caliente de acero inoxidable antes de que se enfríe.
3. No coloque los platos en el borde de la bandeja para evitar que se caigan.
4. Se recomienda no colocar más de 22 libras (10kg) sobre la bandeja.
5. No se recomienda usar por un período mayor a dos horas por cada uso.

Consejos Prácticos

1. Asegúrese que la bandeja calentadora esté siempre sobre una superficie lisa y resistente.
2. Para mantener la comida lo más tibia posible utilice fuentes para horno con tapa y base plana.

Limpieza de la bandeja calentadora

Siempre desenchufe el artefacto eléctrico y dejelo enfriar antes de limpiarlo. Limpie la bandeja calentadora con un trapo humedecido en agua tibia con jabón. Seque bien. **NUNCA** sumerja la Bandeja Calentadora en agua ni en otro tipo de líquido. **NUNCA** use productos de limpieza abrasivos, blanqueadores ni alcohol.

Atención al Cliente

Si tiene algún reclamo en relación a esta garantía, por favor llame a nuestro número de atención al cliente. Para recibir un servicio rápido, por favor tenga a bien de tener el número de modelo listo para que el operador pueda ayudarlo. Podrá encontrar este número en la parte de abajo de su bandeja calentadora.

MODELO: 169042

Número de Atención al Cliente 1-877-207-0923

¡Guarde este número para consultas futuras!

Preguntas por correo electrónico: www.gehousewares.com

Garantía Limitada por Dos Años

¿Qué cubre su garantía?

- Cualquier defecto en el material o en la mano de obra.

¿Por cuánto tiempo después de la compra original?

- Dos años.

¿Qué harán?

- Le proporcionaremos una nueva.

¿Como se hace un reclamo por garantía?

- Guarde su recibo.
- Empaque su unidad adecuadamente. Le recomendamos que utilice la caja original y los materiales de empaçado originales.
- Lleve el producto a su WAL*MART más cercano o comuníquese con atención al cliente al 1-877-207-0923.

¿Qué no cubre su garantía?

- Partes de vidrio, envases de vidrio, cortador/colador, hojas y / o agitadores.
- Uso comercial o cualquier otro uso que no esté indicado en las instrucciones impresas.
- Daños ocasionados por el uso incorrecto, abuso o negligencia.

¿Cuál es la relación entre la ley estadual y la garantía de este producto?

- Esta garantía le otorga ciertos derechos legales específicos y de acuerdo al estado en que viva podrá tener otros derechos.
- WAL*MART explícitamente descarga toda responsabilidad de daños resultantes o pérdidas fortuitas causadas por el uso de este electrodoméstico. En algunos estados, la ley no permite esta cláusula excluyente o de limitación, por lo tanto puede que la misma no se aplique en su caso.

¿Qué ocurre en el caso de que el producto haya sido comprado en EE.UU. o en Canadá y se descubre un problema fuera del país de compra?

- La garantía es válida únicamente en el país de compra y siempre y cuando se cumplan con los procedimientos de reclamo por garantía especificados.

 es una marca de comercio de General Electric Company usada bajo licencia por WAL*MART Stores, Inc. Bentonville, AR 72716

WAL*MART Stores, Inc.
Bentonville, AR 72716

Free Manuals Download Website

<http://myh66.com>

<http://usermanuals.us>

<http://www.somanuals.com>

<http://www.4manuals.cc>

<http://www.manual-lib.com>

<http://www.404manual.com>

<http://www.luxmanual.com>

<http://aubethermostatmanual.com>

Golf course search by state

<http://golfingnear.com>

Email search by domain

<http://emailbydomain.com>

Auto manuals search

<http://auto.somanuals.com>

TV manuals search

<http://tv.somanuals.com>