

**Z60t series Setup Poster**  
**P/N 39T5975**  
 07/11/2005

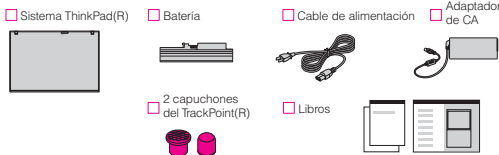
Size : 11x14 inches  
 Color : 2 color job = ■ Process Black (This plate must be printed in PMS Process Black C)  
 ■ Process Magenta (This plate must be printed in PMS 032cvc)  
 Font : IBM Fonts and Helvetica Neue Family  
 Material : 100 gsm gloss art paper (Use 100% recycled paper in only Japan. )  
 Blue line shows die-cut. DO NOT PRINT.  
 Please change the barcode No.  
 Please change the country name if the poster is printed in other than China.



**Instrucciones de instalación**

Para obtener información más detallada, pulse el botón ThinkVantage.

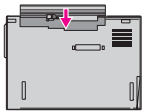
**1 Desempaquete:**



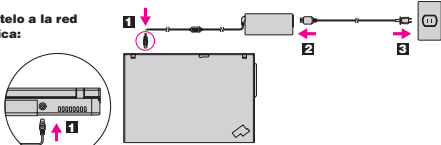
\* Consulte el reverso para ver notas sobre elementos que faltan, no listados o dañados y sobre el CD de recuperación.  
 - Instrucciones de instalación (esta hoja)  
 - Guía de servicio y de resolución de problema  
 - Otros suplementos o panfletos

**Nota:** Lea los avisos de seguridad en la Guía de servicio y de resolución de problemas antes de utilizar el sistema.

**2 Instale la batería:**  
 La batería está lista para su utilización.



**3 Conéctelo a la red eléctrica:**



**4 Enciéndalo:**



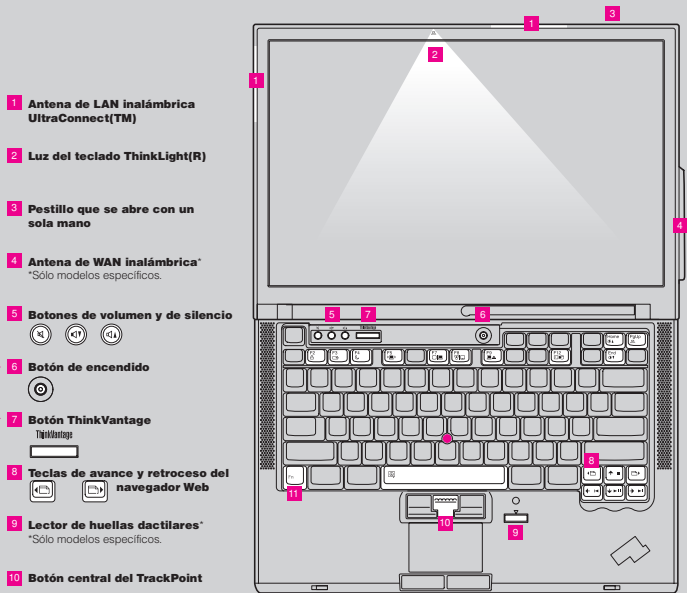
**5 Apunte y pulse con el sistema de navegación de multi-puntero UltraNav(TM):**  
 Empuje el capuchón del TrackPoint o desplace el dedo por el área táctil en la dirección en la que desea mover el puntero. Los botones derecho e izquierdo situados debajo de la barra espaciadora funcionan como los botones de un ratón. Es posible que algunos modelos sólo tengan un TrackPoint.

**6 Configure el sistema operativo siguiendo las instrucciones en pantalla:**  
 Este proceso tarda varios minutos y es posible que el sistema se reinicie varias veces.

**7 Para saber más, pulse el botón ThinkVantage:**



Diseño **ThinkVantage™**



**11 Tecla Fn**  
 Utilícela en combinación con otras teclas para acceder a características especiales del ThinkPad

	Bloquear el sistema		Entrar en hibernación
	Gestionar batería y energía		Encender/apagar ThinkLight
	Entrar en suspensión		Controles multimedia
	Gestionar conexiones de red		Cambiar el brillo de la pantalla
	Cambiar valores de pantalla		Ampliar el contenido de la lupa
	Cambiar valores de dispositivo de entrada		
	Gestionar dispositivos externos		

P/N: 39T5975

## Free Manuals Download Website

<http://myh66.com>

<http://usermanuals.us>

<http://www.somanuals.com>

<http://www.4manuals.cc>

<http://www.manual-lib.com>

<http://www.404manual.com>

<http://www.luxmanual.com>

<http://aubethermostatmanual.com>

Golf course search by state

<http://golfingnear.com>

Email search by domain

<http://emailbydomain.com>

Auto manuals search

<http://auto.somanuals.com>

TV manuals search

<http://tv.somanuals.com>